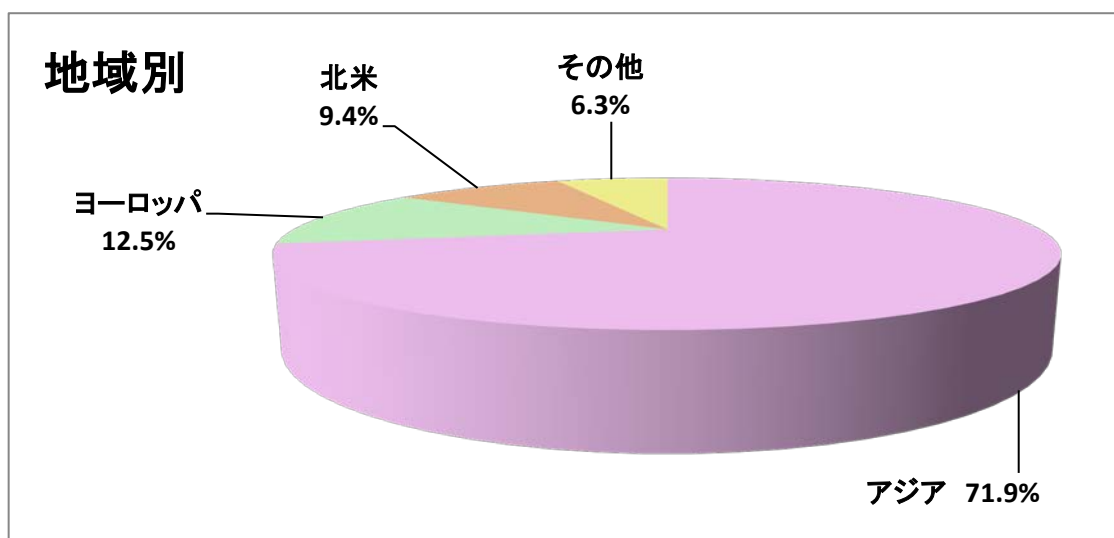


# 平成31年度 外国人研究者等の受け入れ状況



【地域別】 (単位:人)

	アジア	ヨーロッパ	北米	その他	合計
2017年度	19	6	3	2	30
2018年度	20	3	2	0	25
2019年度	23	4	3	2	32

【国別】

**アジア** (単位:人)

国名	2017年度	2018年度	2019年度
インド	0	3	1
インドネシア	0	2	3
韓国	1	1	1
タイ	1	3	0
中国	11	9	6
台湾	3	0	4
ネパール	2	0	3
バングラデシュ	0	1	5
モンゴル	1	0	0

**ヨーロッパ** (単位:人)

国名	2017年度	2018年度	2019年度
イタリア	0	1	0
スウェーデン	1	0	0
スペイン	1	0	1
フランス	0	1	0
ベルギー	1	1	2
ロシア	3	0	1

**北米** (単位:人)

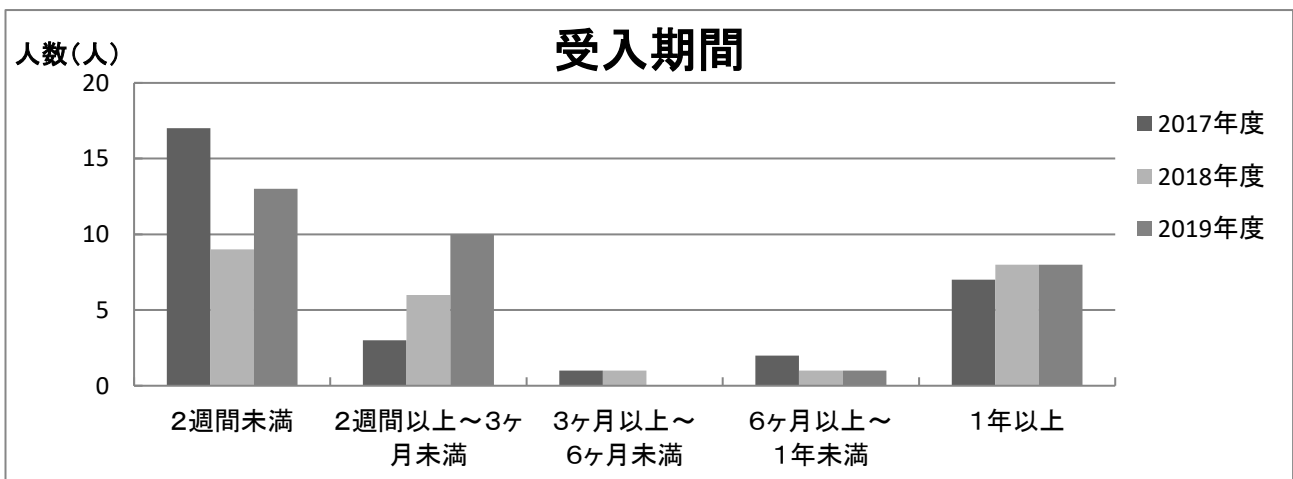
国名	2017年度	2018年度	2019年度
アメリカ	3	3	3

**中東** (単位:人)

国名	2017年度	2018年度	2019年度
トルコ	1	0	1

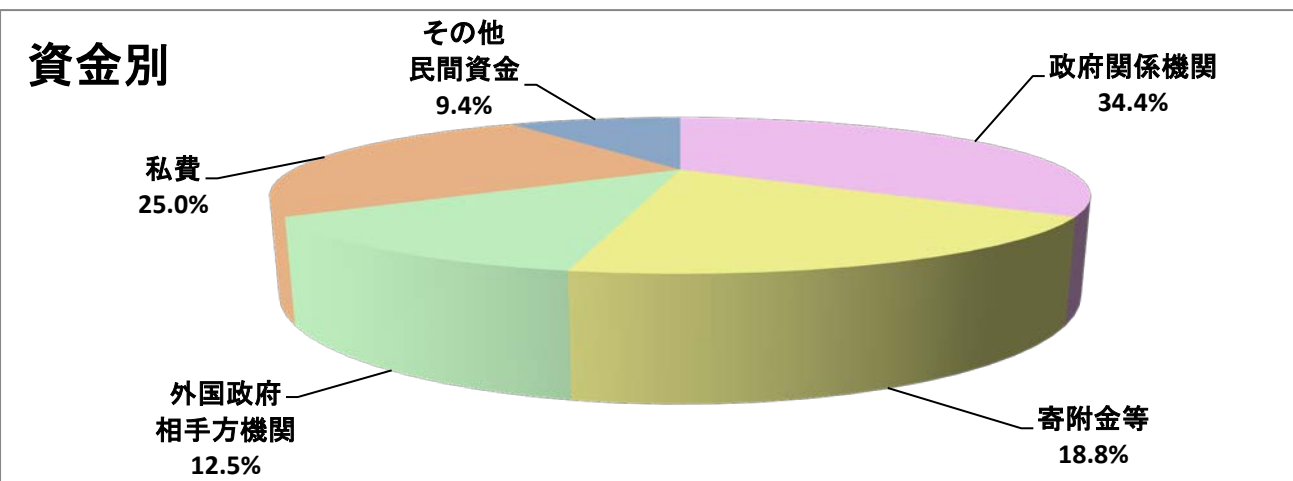
**中南米** (単位:人)

国名	2017年度	2018年度	2019年度
ペルー	1	0	1



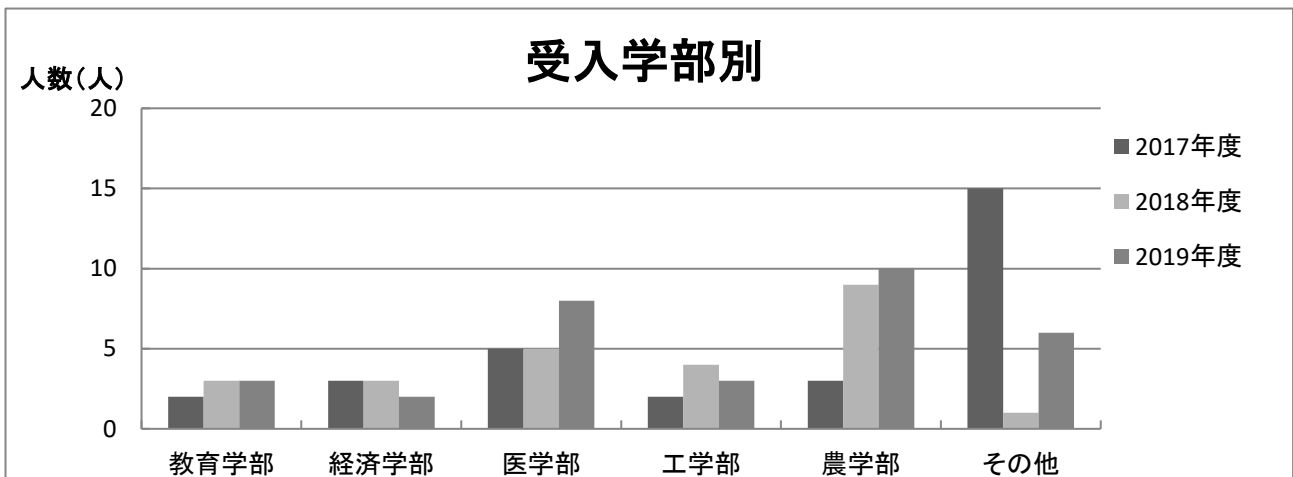
【受入期間別】 (単位:人)

年度	2週間未満	2週間以上～3ヶ月未満	3ヶ月以上～6ヶ月未満	6ヶ月以上～1年未満	1年以上	合計
2017年度	17	3	1	2	7	30
2018年度	9	6	1	1	8	25
2019年度	13	10	0	1	8	32



【資金別】 (単位:人)

年度	政府関係機関	寄附金等	外国政府相手方機関	私費	その他民間資金	合計
2017年度	3	9	16	1	1	30
2018年度	7	2	12	4	0	25
2019年度	11	6	4	8	3	32



【受入学部別】 (単位:人)

年度	教育学部	経済学部	医学部	工学部	農学部	その他	合計
2017年度	2	3	5	2	3	15	30
2018年度	3	3	5	4	9	1	25
2019年度	3	2	8	3	10	6	32