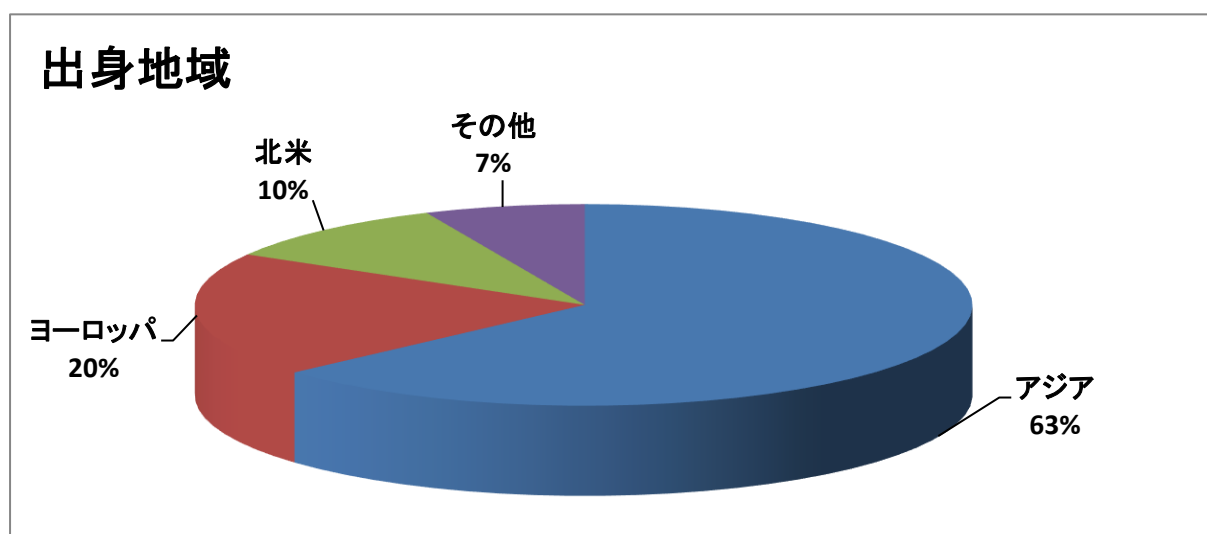


# 平成29年度 外国人研究者等の受け入れ状況



### 【地域別】

(単位:人)

	アジア	ヨーロッパ	北米	その他	合計
2015年度	24	3	2	2	31
2016年度	15	7	1	1	24
2017年度	19	6	3	2	30

### 【国別】

#### アジア

(単位:人)

国名	2015年度	2016年度	2017年度
インド	1	1	0
インドネシア	2	2	0
韓国	0	1	1
タイ	4	2	1
中国	7	3	11
台湾	2	2	3
ネパール	0	0	2
バングラデシュ	2	1	0
フィリピン	0	0	0
ベトナム	2	3	0
マレーシア	0	0	0
スリランカ	1	0	0
モンゴル	2	0	1

#### ヨーロッパ

(単位:人)

国名	2015年度	2016年度	2017年度
イギリス	0	3	0
イタリア	1	0	0
スウェーデン	0	1	1
スペイン	0	0	1
フランス	1	0	0
ベルギー	1	3	1
ロシア	0	0	3

#### 北米

(単位:人)

国名	2015年度	2016年度	2017年度
アメリカ	2	1	3

#### アフリカ

(単位:人)

国名	2015年度	2016年度	2017年度
エジプト	2	0	0

#### 中東

(単位:人)

国名	2015年度	2016年度	2017年度
トルコ	0	1	1

#### 中南米

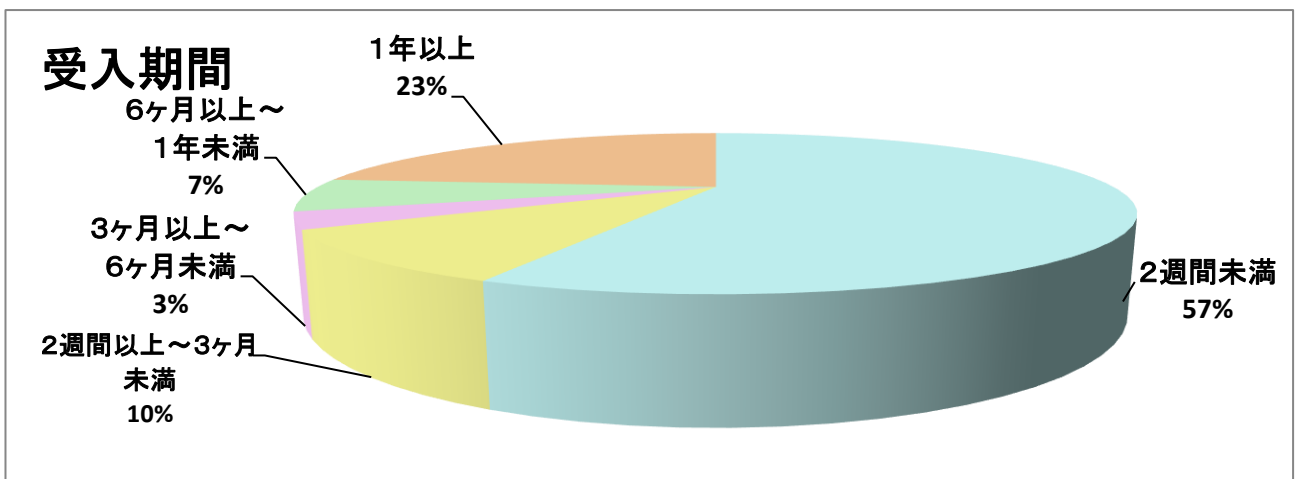
(単位:人)

国名	2015年度	2016年度	2017年度
ペルー	0	0	1

#### オセアニア

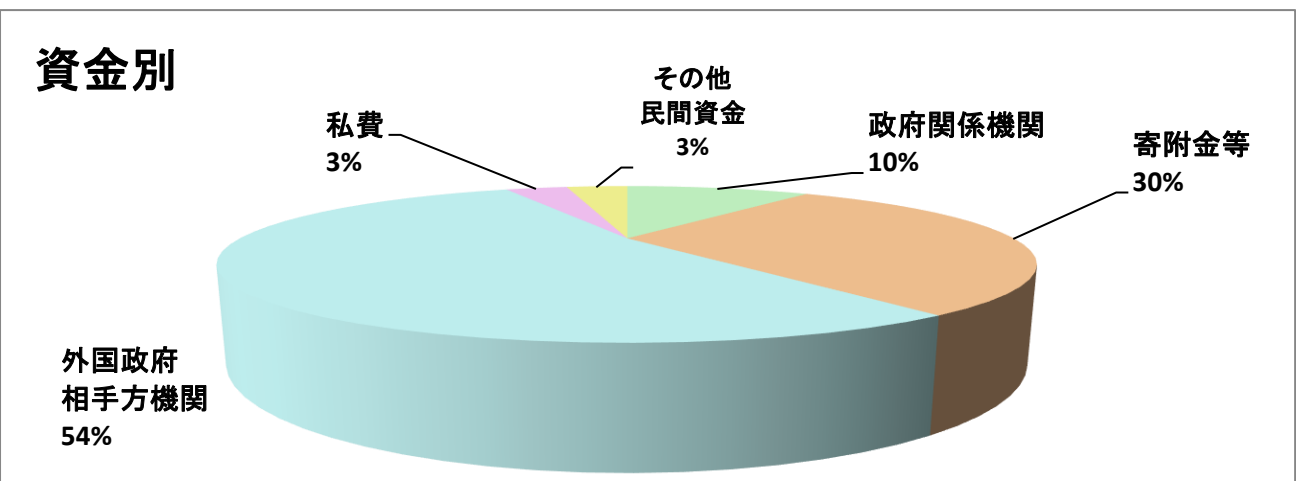
(単位:人)

国名	2015年度	2016年度	2017年度
ニュージーランド	1	0	0



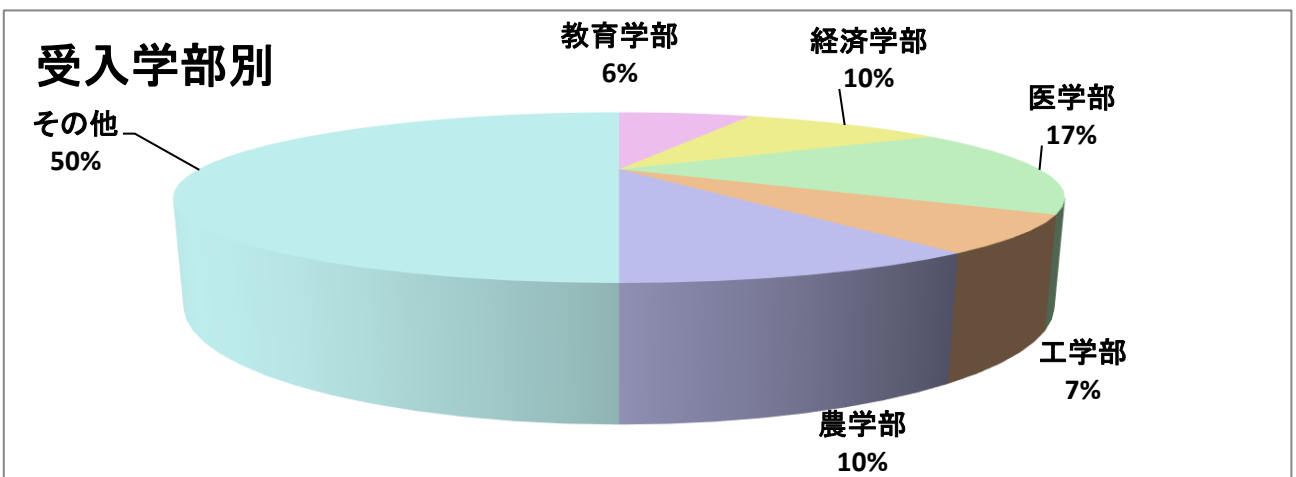
【受入期間別】 (単位:人)

年度	2週間未満	2週間以上～3ヶ月未満	3ヶ月以上～6ヶ月未満	6ヶ月以上～1年未満	1年以上	合計
2015年度	6	12	3	5	5	31
2016年度	12	3	1	5	3	24
2017年度	17	3	1	2	7	30



【資金別】 (単位:人)

年度	政府関係機関	寄附金等	外国政府相手方機関	私費	その他民間資金	合計
2015年度	6	9	11	4	1	31
2016年度	7	11	2	3	1	24
2017年度	3	9	16	1	1	30



【受入学部別】 (単位:人)

年度	教育学部	経済学部	医学部	工学部	農学部	その他	合計
2015年度	3	1	9	7	11	0	31
2016年度	2	0	7	2	9	4	24
2017年度	2	3	5	2	3	15	30