

I. 基本事項について

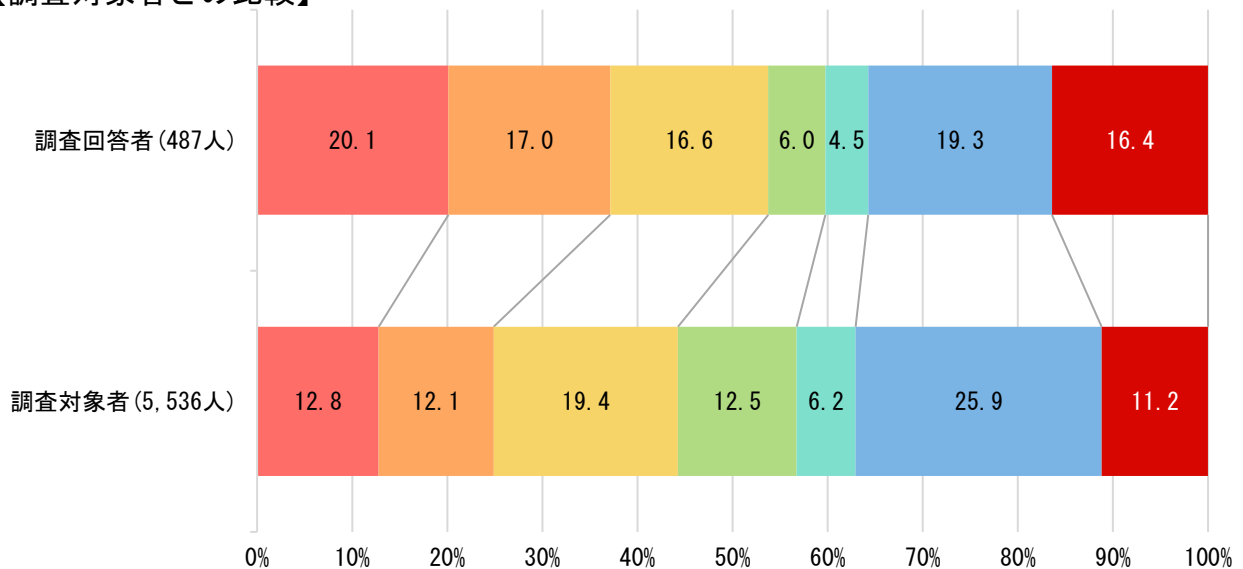
1. 属性

問1 あなたの所属学部を選択してください。

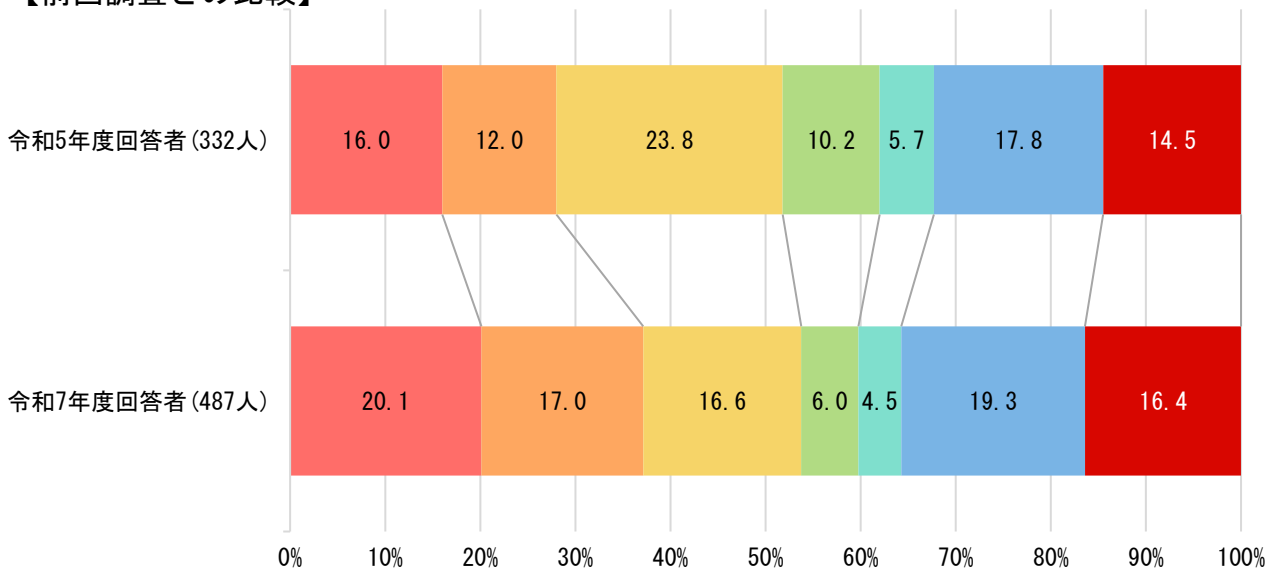
前回調査（2023年度実施）と比較すると、回答者の割合は教育学部+4.1%、法学部+5.0%、経済学部-7.2%、医学部医学科-4.2%、医学部看護・臨床心理学科-1.2%、創造工学部+1.5%、農学部+1.9%となりました。
調査対象者の学部別割合と比較すると、特に、教育学部、法学部、農学部の回答割合が高くなっています。

■教育学部 ■法学部 ■経済学部 ■医学部医学科 ■医学部看護・臨床心理学科 ■創造工学部 ■農学部

【調査対象者との比較】



【前回調査との比較】

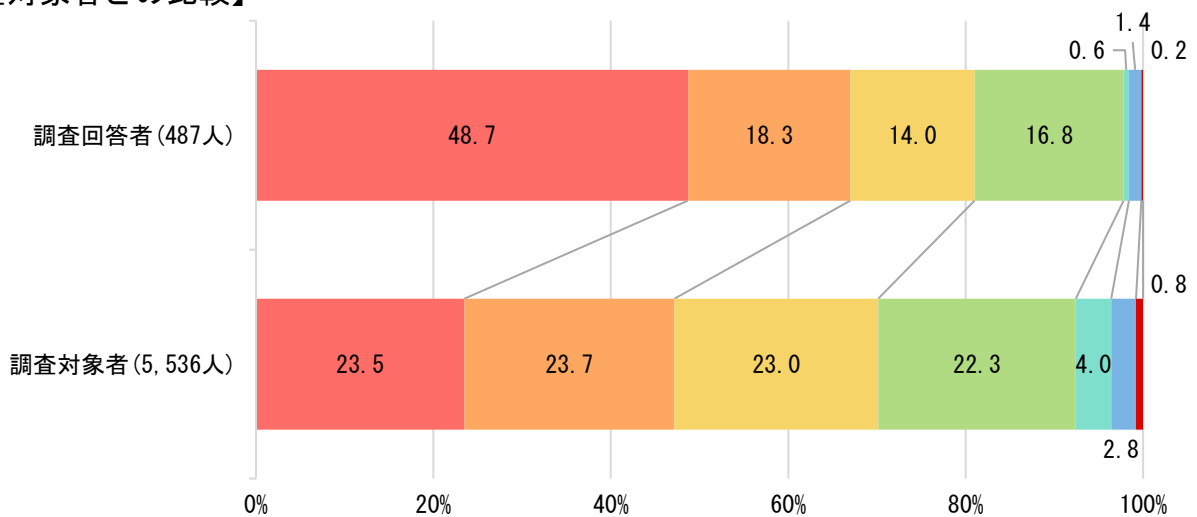


問2 あなたの本学への入学年度はいつですか。

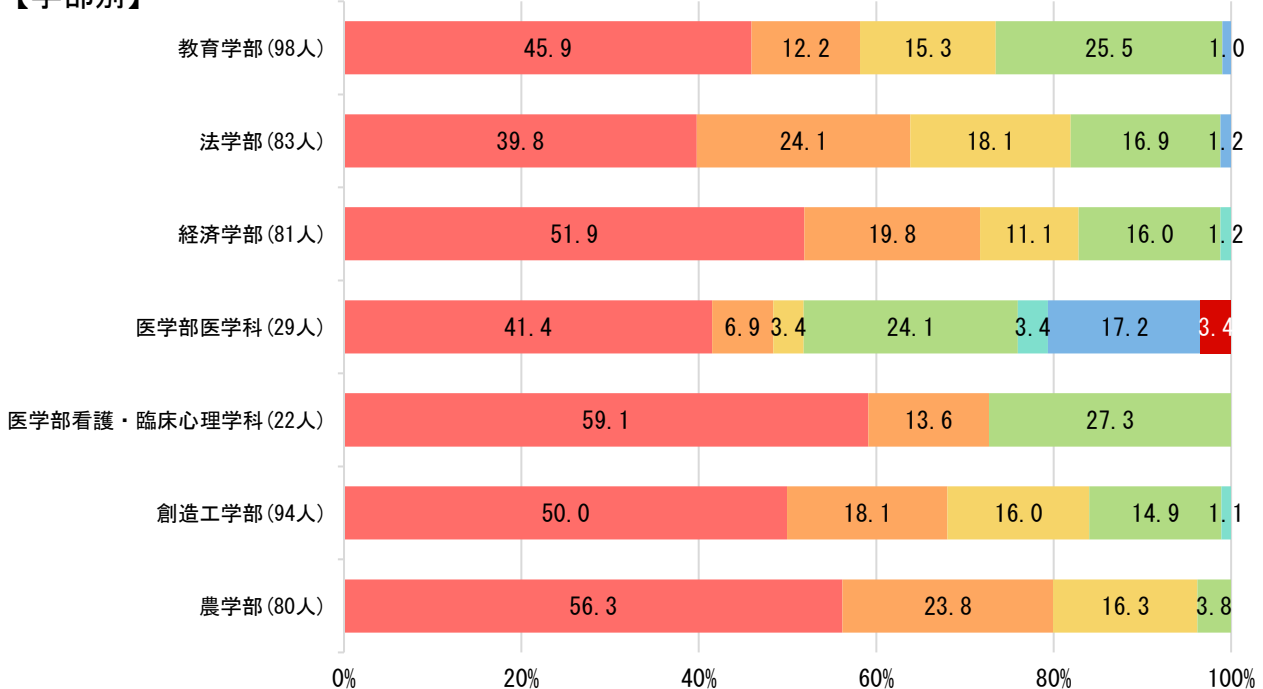
前回調査では、入学年度別の回答割合は2023年度41.3%、2022年度20.8%、2021年度17.8%、2020年度15.7%、2019年度2.4%、2018年度1.8%、2017年度以前0.3%で、調査実施年度入学者の回答割合が実施年度以前入学者に比べて高い結果となりましたが、今回調査においても同様の結果となりました。
所属学部別においても、おおむね同様の結果となっています。

■ 2025年度 ■ 2024年度 ■ 2023年度 ■ 2022年度 ■ 2021年度 ■ 2020年度 ■ 2019年度以前

【調査対象者との比較】



【学部別】

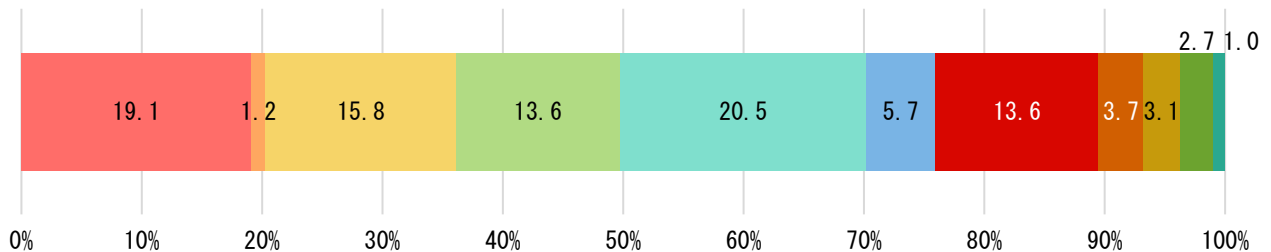


問3 あなたの出身地はどこですか。

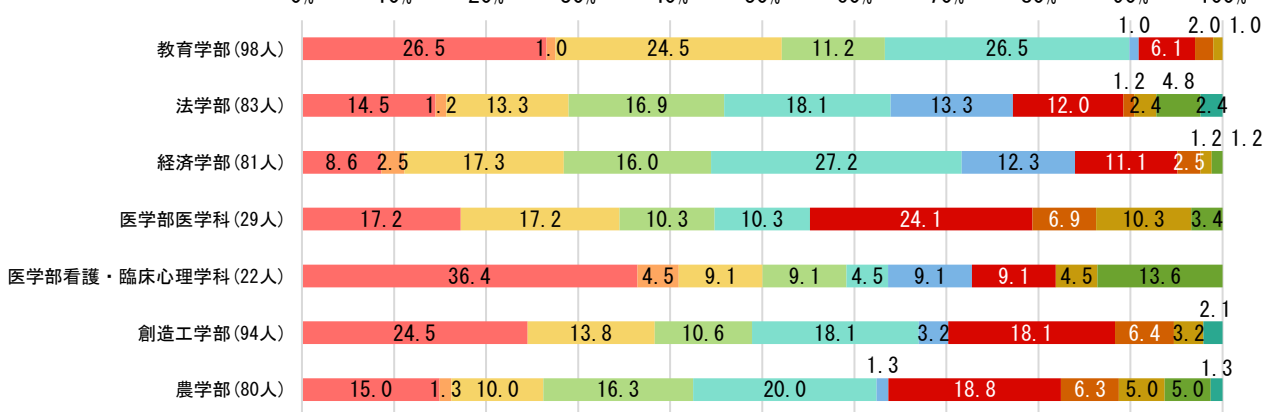
前回調査と比較すると、高松市+1.3%、三木町-0.3%、香川県内（高松市・三木町を除く）-0.5%、四国地方（香川県を除く）+1.3%、岡山県+1.2%、中国地方（岡山県を除く）-1.2%、近畿地方+0.9%、中部地方-1.1%、関東地方-1.1%、九州・沖縄地方-0.3%、その他-0.2%となりました。
 所属学部別にみると、教育学部、医学部看護・臨床心理学科では、他の学部比べて香川県内出身者の割合が高く、約半数を占めています。
 入学年度別では、おおむね全体と同様の傾向がみられます。

- 高松市
- 三木町
- 香川県（高松市・三木町を除く）
- 四国地方（香川県を除く）
- 岡山県
- 中国地方（岡山県を除く）
- 近畿地方
- 中部地方
- 関東地方
- 九州・沖縄地方
- その他

【全体(487人)】



(学部別)



(入学年度別)

