

4. ボランティア活動

(1) ボランティア活動の経験

問74. ボランティア活動をしたことがありますか。

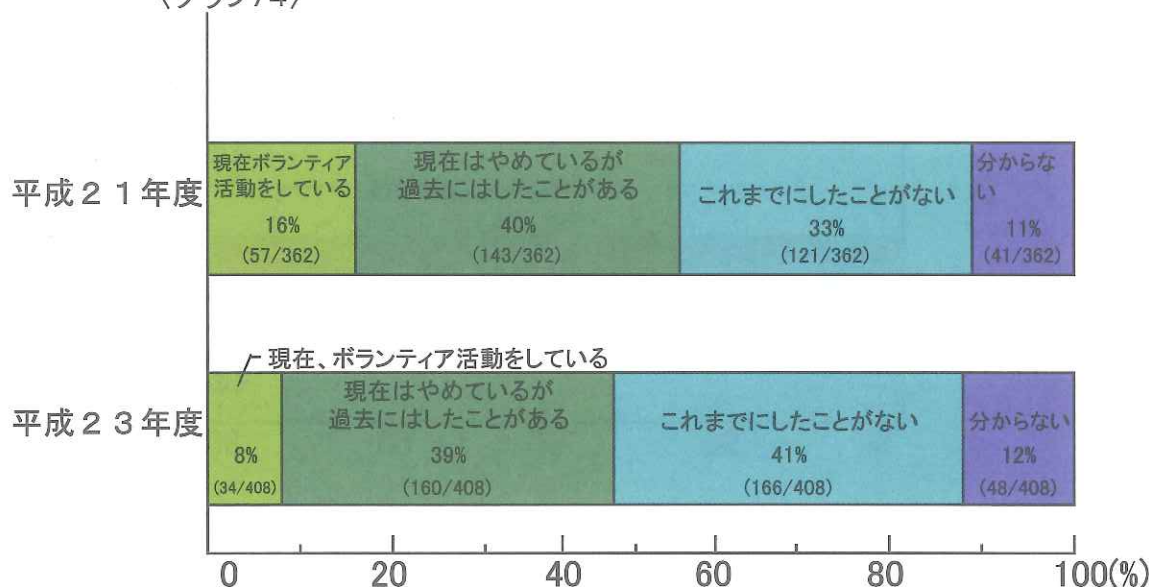
[1] 現状

ボランティア活動の経験について尋ねた結果、「現在、ボランティア活動をしている」と回答した学生が8%であり、「現在はやめているが、過去にはしたことがある」と回答した学生が39%です。これに対して「これまでにしたことがない」という回答が41%です。

[2] 課題(問題点)

前回調査(平成21年度)の結果と比較してみると、「現在、ボランティア活動をしている」と回答した学生が16%から8%へ低下していることがみてとれます。それにより、ボランティア活動の経験などが全くない学生は33%から41%へ増加しています。就職状況が厳しい中、ボランティア活動に対する学生の関心が薄くなっていると推察できます。

〈グラフ74〉



(2) ボランティア活動の内容

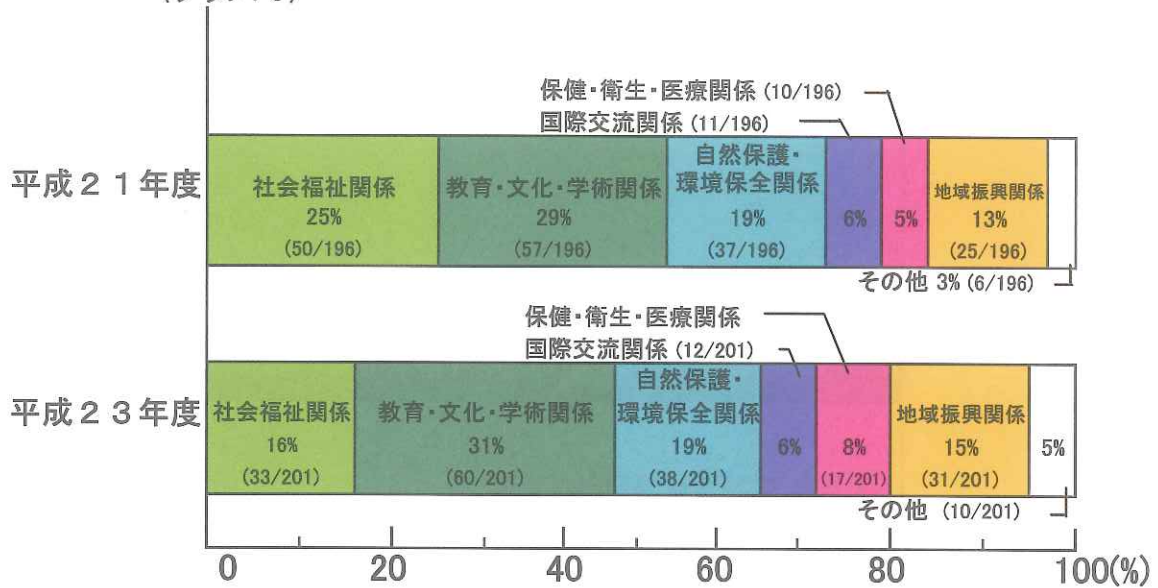
問75. 主なそのボランティア活動の内容を、次のうちから一つ選んで答えてください。

〔問74で「現在ボランティア活動をしている」又は「現在は止めているが過去にはしたことがある」と回答した人のみ回答してください〕

[1] 現状

学生が行っている主なボランティア活動の内容をみますと、「教育・文化・学術関係」と回答した。学生が31%で最も多く「自然保護・環境保全関係」(19%)、「社会福祉関係」(16%)、「地域振興関係」(15%)などが続きます。その他、「保健・衛生・医療関係」が8%、「国際交流関係」が6%です。こうした結果は、前回の調査結果とそれほど違わず、類似したものです。

〈グラフ75〉



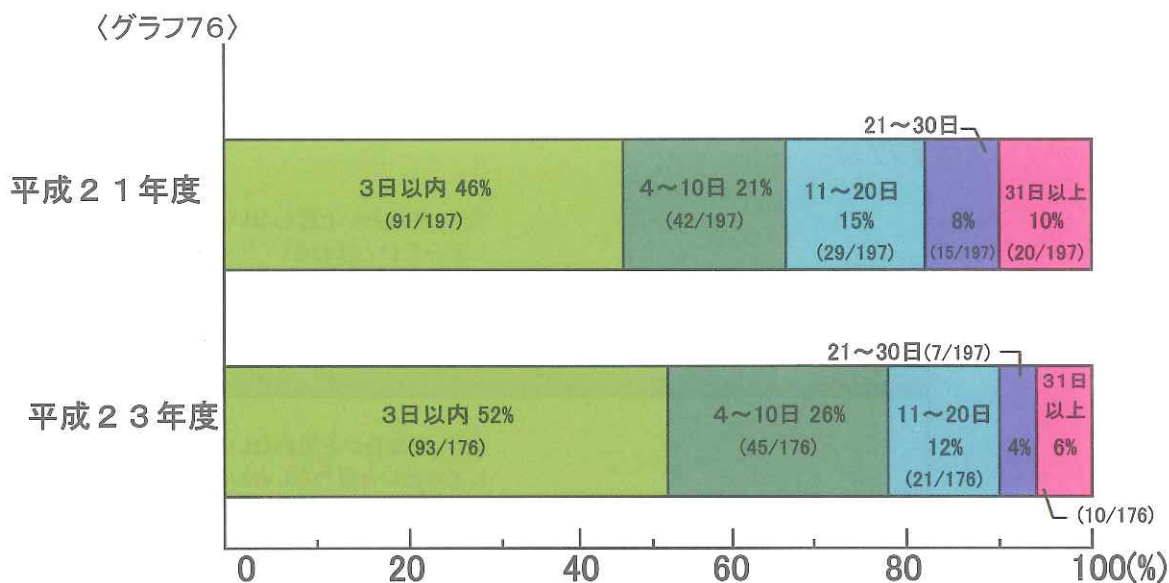
(3) ボランティア活動の年間活動日数

問76. そのボランティア活動の年間活動日数を次のうちから一つ選んで答えてください。

〔問74で「現在ボランティア活動をしている」又は「現在は止めているが過去にはしたことがある」と回答した人のみ回答してください〕

[1] 現状

年間のボランティア活動日数については、「3日以内」と回答した学生が52%で最も多いです。その次に、「4～10日」が26%、「11～20日」が12%で90%の学生は年間10日以内でボランティア活動を行っていることが分かります。それに対して「21～30日」と回答した学生が4%であり、「31日以上」にボランティア活動を行った学生も6%となります。



(4) ボランティア活動への関心

問77. ボランティア活動を今後したいと思いますか。

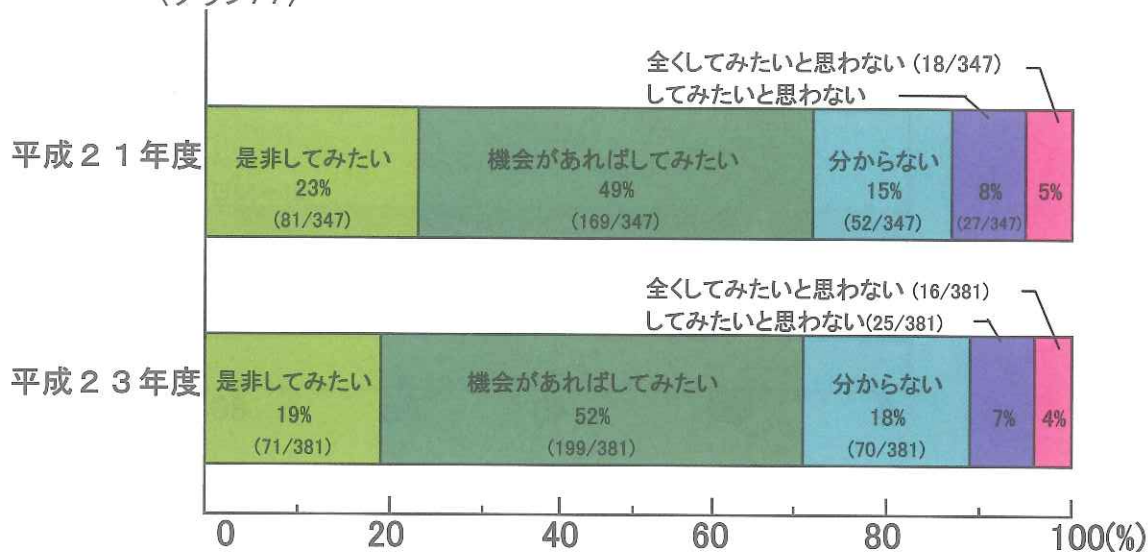
[1] 現状

今後、ボランティア活動を行いたいという質問に対しては、「機会があればしてみたい」と回答した学生が52%であり、最も多いです。また、「是非してみたい」と回答した学生も19%で80%以上の学生がボランティア活動に関心を示しています。これに対して「してみたいと思わない」と「全くしてみたいと思わない」と回答した学生も11%存在しています。

[2] 課題(問題点)

問74「ボランティア活動の経験」の結果でみたように、現在ボランティア活動を行っているもしくは経験がある学生の数が前回調査の結果に比べて9%程度低下しているものの、ボランティア活動に対する関心は高い水準を維持しています。このことはボランティア活動にかかわる情報の提供と、ボランティア活動との接点の機会を広げていく必要があると思われます。

〈グラフ77〉



(5) 今後やってみたいボランティア活動

問78. 今後やってみたいと思うボランティア活動の内容を、次のうちから一つ選んで教えてください。

[問74で「現在ボランティア活動をしている」又は「現在は止めているが過去にはしたことがある」と回答した人のみ回答してください]

[1] 現状

今後やってみたいボランティア活動に関しては、「自然保護・環境保全関係」と回答した学生が26%で最も多く環境関係の活動に対する関心が高いと推察できます。また、「教育・文化・学術関係」(25%)、「社会福祉関係」(14%)、「地域振興関係」(13%)、「国際交流関係」(13%)などに対する関心も高いです。その他、「保健・衛生・医療関係」に対する関心を示した学生(8%)も存在します。

