

# 役職員数

平成29年5月1日現在  
(休職者・休業者を除く)

区分	学長	理事	監事	教授	准教授	講師	助教	病院 助教	助手	計	附属 教員	事務・ 技術職員	内 訳					合計
													一般 職員 I	一般 職員 II	教育 職員 I	医療 職員 I	医療 職員 II	
役員	1	5	2							8								8
教育学部				57	34					91	115	23	19	4				229
法学部				16	9					25								
経済学部				27	18	3			4	52		19	18	1				107
地域マネジメント研究科				6	5					11								
医学部				49	33	7	66			155								
医学部 附属病院				4	9	25	58	55		151		966	130	17	4	153	662	1,272
工学部				38	21	10	8			77		24	24					101
農学部				32	23		8			63		30	30					93
図書館				1						1								1
機構				1						1								1
学内共同教育研究施設				6	7	5				18								18
インターナショナルオフィス				2		1				3								3
保健管理センター				1	1	1				3		4					4	7
広報室												2	2					2
大学連携e-Learning 教育支援センター四国							1			1								1
法人本部												154	154					154
その他 (創造工学部(仮称)設置準備関係)				1		1				2								2
合計	1	5	2	241	160	53	141	55	4	662	115	1,222	377	17	9	153	666	1,999

データ

# 学生の定員及び現員

平成29年5月1日現在

## 学部

学部・学科等		1年次		2年次		3年次		4年次		5年次		6年次		合計		
		定員	現員	定員	現員	定員	現員	定員	現員	定員	現員	定員	現員	定員	現員	
教育学部	学校教育教員養成課程	160	167 (97)	160	161 (89)	160	164 (99)	130	172 (98)					610	664 (383)	
	人間発達環境課程	40	46 (35)	40	40 (30)	40	43 (31)	70	76 (50)					190	205 (146)	
	計	200	213 (132)	200	201 (119)	200	207 (130)	200	248 (148)					800	869 (529)	
法学部	昼間コース 法 学 科	150	161 (78)	150	164 (71)	150	166 (69)	150	210 [10] (80)					600 [20]	701 (298)	
	夜間主 コース 法 学 科	10	5 (2)	10	6 (3)	10	9 (7)	10	15 (6)					40	35 (18)	
	計	160	166 (80)	160	170 (74)	160	175 (76)	160	225 [10] (86)					640 [20]	736 (316)	
経済学部	昼間 コース	経済学科	100	97 (39)	100	98 (31)	100	106 (35)	100	119 [7] (32)					400 [14]	420 (137)
		経営システム学科	105	111 (59)	105	114 (55)	105	113 (54)	105	141 [8] (58)					420 [16]	479 (226)
		地域社会システム学科	75	78 (48)	75	84 (57)	75	84 (58)	75	90 (49)					300 [10]	336 (212)
	夜間主 コース	経済学科	6	0 (0)	6	0 (0)	6	2 (0)	6	4 (0)					24	6 (0)
		経営システム学科	8	5 (3)	8	5 (2)	8	2 (1)	8	9 (1)					32	21 (7)
		地域社会システム学科	6	3 (1)	6	6 (1)	6	4 (1)	6	5 (2)					24	18 (5)
計	300	294 (150)	300	307 (146)	300	311 (149)	300	368 [20] (142)					1,200 [40]	1,280 (587)		
医学部	医 学 科	109	109 (47)	109	138 (52)	109	110 (42)	109	116 (39)	109	121 (37)	108	106 (44)	653 [25]	700 (261)	
	看 護 学 科	60	63 (61)	60	64 (61)	60	67 (61)	60	69 (62)					240 [20]	263 (245)	
	計	169	172 (108)	169	202 (113)	169	177 (103)	169	185 [15] (101)	109	121 (37)	108	106 (44)	893 [45]	963 (506)	
工学部	安全システム建設工学科	60	60 (20)	60	63 (20)	60	67 (13)	60	80 (22)					240	270 (75)	
	電子・情報工学科	80	85 (8)	80	83 (5)	80	81 (6)	80	99 (7)					320	348 (26)	
	知能機械システム工学科	60	67 (4)	60	66 (4)	60	72 (6)	60	78 (0)					240	283 (14)	
	材料創造工学科	60	62 (16)	60	62 (13)	60	62 (12)	60	81 (14)					240	267 (55)	
	信頼性情報システム工学科								5 (0)						5 (0)	
	計	260	274 (48)	260	274 (42)	260	282 [20] (37)	260	343 [20] (43)					1,040 [40]	1,173 (170)	
農学部	応用生物科学科	150	161 (86)	150	154 (78)	150	153 (74)	150	172 (73)					600	640 (311)	
	計	150	161 (86)	150	154 (78)	150	153 (74)	150	172 (73)					600	640 (311)	
合計		1,239	1,280 (604)	1,239	1,308 (572)	1,239	1,305 (569)	1,239	1,541 (593)	109	121 (37)	108	106 (44)	5,173 [145]	5,661 (2,419)	

(注) ( )内は、女子を内数で示す。[ ]内は、編入学定員を外数で示す。(学校基本調査と同様の集計方法による)

データ

# 学生の定員及び現員

平成29年5月1日現在

## 大学院

研究科・専攻等	1年次		2年次		3年次		4年次		5年次		合計			
	定員	現員	定員	現員	定員	現員	定員	現員	定員	現員	定員	現員		
教育学研究科	学校教育専攻	12	11(7)	12	9(8)						24	20(15)		
	教科教育専攻	18	10(2)	18	15(5)						36	25(7)		
	学校臨床心理専攻	7	6(4)	7	7(6)						14	13(10)		
	高度教職実践専攻	14	13(9)	14	3(2)						28	16(11)		
	計	51	40(22)	51	34(21)						102	74(43)		
法学研究科	法律学専攻	8	4(0)	8	1(0)						16	5(0)		
経済学研究科	経済学専攻	10	9(7)	10	11(5)						20	20(12)		
医学系研究科	医学専攻	30	23(4)	30	36(9)						60	59(13)		
	機能構築医学専攻					8	11(3)	8	19(3)		16	30(6)		
	分子情報制御医学専攻					18	16(7)	18	42(11)		36	58(18)		
	社会環境病態医学専攻					4	6(2)	4	6(2)		8	12(4)		
	看護学専攻	16	11(9)	16	16(16)						32	27(25)		
計	46	34(13)	46	52(25)	30	33(12)	30	67(16)		152	186(66)			
工学研究科	博士前期課程	安全システム建設工学専攻	18	15(6)	18	19(5)						36	34(11)	
		信頼性情報システム工学専攻	24	38(0)	24	31(1)						48	69(1)	
		知能機械システム工学専攻	18	27(1)	18	32(1)						36	59(2)	
		材料創造工学専攻	18	36(6)	18	26(4)						36	62(10)	
		小計	78	116(13)	78	108(11)						156	224(24)	
	博士後期課程	安全システム建設工学専攻					5	1(0)	5	2(0)	5	2(0)	15	5(0)
		信頼性情報システム工学専攻					7	2(0)	7	1(0)	7	1(0)	21	4(0)
		知能機械システム工学専攻					5	3(3)	5	2(0)	5	2(0)	15	7(3)
		材料創造工学専攻					5	1(0)	5	3(0)	5	3(0)	15	7(0)
		小計					22	7(3)	22	8(0)	22	8(0)	66	23(3)
計	78	116(13)	78	108(11)	22	7(3)	22	8(0)	22	8(0)	222	247(27)		
農学研究科	生物資源生産学専攻	25	11(6)	25	11(6)						50	22(12)		
	生物資源利用学専攻	25	29(17)	25	33(14)						50	62(31)		
	希少糖科学専攻	10	6(2)	10	8(0)						20	14(2)		
	特別Aコース	生物資源生産学専攻(特別コース)		1(0)		2(1)							3(1)	
		生物資源利用学専攻(特別コース)		2(0)		3(0)							5(0)	
		希少糖科学専攻(特別コース)		0(0)		0(0)							0(0)	
	特別Bコース	生物資源生産学専攻(特別コース)		0(0)		0(0)							0(0)	
		生物資源利用学専攻(特別コース)		5(4)		9(5)							14(9)	
		希少糖科学専攻(特別コース)		0(0)		0(0)							0(0)	
	フデダロイグラム	生物資源生産学専攻		1(0)		1(1)							2(1)	
生物資源利用学専攻			0(0)		0(0)							0(0)		
希少糖科学専攻			0(0)		0(0)							0(0)		
計	60	55(29)	60	67(27)							120	122(56)		
地域マネジメント研究科	地域マネジメント専攻	30	33(7)	30	29(4)						60	62(11)		
合計	283	291(91)	283	302(93)	52	40(15)	52	75(16)	22	8(0)	692	716(215)		

(注) ( )内は、女子を内数で示す。(学校基本調査と同様の集計方法による)

研究科・専攻	1年	2年	3年	計	
愛媛大学大学院連合農学研究科	生物資源生産学専攻	[11](3)※3 3(1)※2	[8](1)※5 1(0)※1	[19](7)※8 2(0)※2	[38](11)※16 6(1)※5
	生物資源利用学専攻	[17](11)※12 12(6)※8	[16](7)※6 12(6)※6	[14](3)※11 9(2)※7	[47](21)※29 33(14)※21
	生物環境保全学専攻	[4](2)※1 2(2)※0	[5](1)※1 4(0)※0	[8](3)※3 1(1)※1	[17](6)※5 7(3)※1
計	[32](16)※16 17(9)※10	[29](9)※12 17(6)※7	[41](13)※22 12(3)※10	[102](38)※50 46(18)※27	

1. 愛媛大学大学院連合農学研究科の現員欄上段〔 〕内は総数であり、下段は本学配置の人数である。 2. ( )内は、女子を内数で示す。 3. ※印は、外国人留学生の現員を内数で示す。

## 教育学部附属学校園

区分		学級数	総定員	3歳児	4歳児	5歳児	計
幼稚園	三年保育	3	78	18	17	18	53
	二年保育				11	12	23
高松園舎	二年保育	2	60		30	28	58
計		5	138	18	58	58	134

区分		学級数	総定員	1年	2年	3年	4年	5年	6年	計
高松小学校		19	630	105	105	104	96	101	96	607
坂出小学校		12	420	70	70	68	69	69	69	415
計		31	1,050	175	175	172	165	170	165	1,022
高松中学校		9	360	119	121	119				359
坂出中学校		9	360	120	120	120				360
計		18	720	239	241	239				719
特別支援学校	小学部	3	18	3	3	3	3	2	3	17
	中学部	3	18	6	5	6				17
	高等部	3	24	9	8	8				25
計		9	60	18	16	17	3	2	3	59

データ



# 単位互換協定書等の締結状況

平成29年5月1日現在

締結年月日	種別	協定書等の名称	締結者	相手先	学部・研究科名
平成12年12月26日	協定書	香川大学と岡山大学との間における単位互換に関する協定書	学長	岡山大学	
	覚書	香川大学と岡山大学との間における単位互換に関する協定書についての覚書			
平成13年1月19日	実施細則	香川大学法学部と岡山大学法学部との間における単位互換に関する実施細則	学部長		法学部
平成13年9月6日	協定書	中国・四国国立大学工学系学部相互間における単位互換に関する協定書	学部長	鳥取大学	工学部
				島根大学	
			岡山大学		
			広島大学		
			山口大学		
			徳島大学		
			愛媛大学		
平成13年11月27日	協定書	教育・研究の交流に関する協定書	学部長 研究科長	愛媛大学 高知大学	農学部 農学研究科
平成20年3月21日	覚書	教育の交流に関する覚書	学部長 研究科長	愛媛大学 高知大学	農学部 農学研究科
平成17年2月28日	協定書	中国・四国地区国公立大学農学系学部相互間における単位互換に関する協定書	学部長	鳥取大学	農学部
				島根大学	
				岡山大学	
				広島大学	
				県立広島大学	
				山口大学	
			愛媛大学		
			高知大学		
平成17年3月28日	協定書	香川県内5大学及び放送大学間の単位互換に関する協定書	学長	徳島文理大学	
				高松大学	
				四国学院大学	
				香川県立保健医療大学	
				放送大学	
平成17年3月28日	覚書	香川県内5大学間の単位互換に関する覚書	副学長	徳島文理大学	
				高松大学	
				四国学院大学	
				香川県立保健医療大学	
平成21年11月26日	覚書	香川大学と放送大学との間における単位互換に関する協定書についての覚書	学長	放送大学	
平成20年4月1日	協定書	「中国・四国広域がんプロ養成コンソーシアム」参加大学相互間の単位互換に関する協定書	研究科長	岡山大学	医学系研究科
				愛媛大学	
				川崎医科大学	
				高知大学	
				高知県立大学	
				徳島大学	
			山口大学		
平成21年10月1日	協定書	香川大学と香川高等専門学校との間における相互単位互換に関する協定書	学長	香川高等専門学校	
	覚書	香川大学と香川高等専門学校との間における相互単位互換に関する協定書についての覚書			
平成22年3月26日	協定書	香川総合医療教育研究のための学生交流に関する協定書	学長	徳島文理大学 香川県立保健医療大学	
平成22年3月31日	協定書	e-Knowledgeコンソーシアム四国連携大学間の単位互換に関する協定書	学長	徳島大学	
				高知大学	
	鳴門教育大学				
	四国大学				
	覚書	e-Knowledgeコンソーシアム四国連携大学間の単位互換に関する覚書		徳島文理大学 愛媛大学 高知工科大学	
平成25年3月13日	協定書	千葉大学大学院人文社会科学研究所、新潟大学大学院現代社会文化研究科、金沢大学大学院人間社会環境研究科、岡山大学大学院社会文化科学研究科、香川大学大学院法学研究科及び熊本大学大学院社会文化科学研究科における単位互換に関する協定	研究科長	千葉大学	法学研究科
				新潟大学	
	取扱要領	千葉大学大学院人文社会科学研究所、新潟大学大学院現代社会文化研究科、金沢大学大学院人間社会環境研究科、岡山大学大学院社会文化科学研究科、香川大学大学院法学研究科及び熊本大学大学院社会文化科学研究科の間における単位互換に関する取扱要領		金沢大学 岡山大学 熊本大学	

データ



# 平成29年度入学状況

平成29年5月1日現在

区 分			入 学 定 員	志願者数			受験者数			合格者数			入学者数		
				男	女	計	男	女	計	男	女	計	男	女	計
教育学部	学校教育 教員養成 課程	幼児教育 コース	10	3	65	68	2	50	52		10	10		9	9
		小学校教育 コース	105	172	310	482	124	219	343	39	74	113	38	71	109
		中学校教育 コース	45	137	79	216	97	51	148	32	17	49	32	17	49
	人間発達環境課程	40	30	108	138	28	78	106	11	36	47	11	35	46	
	計	200	342	562	904	251	398	649	82	137	219	81	132	213	
法学部	昼間 コース	法 学 科	150	372 (7)	256	628 (7)	253 (7)	176	429 (7)	91 (1)	87	178 (1)	83	78	161
	夜間主 コース	法 学 科	10	3	2	5	3	2	5	3	2	5	3	2	5
	計	160	375 (7)	258	633 (7)	256 (7)	178	434 (7)	94 (1)	89	183 (1)	86	80	166	
経済学部	昼間 コース	経 済 学 科	100	329 (4)	162 (2)	491 (6)	187 (4)	93 (2)	280 (6)	68	44	112	58	39	97
		経営システム学科	105	212 (4)	198 (12)	410 (16)	151 (3)	134 (12)	285 (15)	62	58 (3)	120 (3)	52	56 (3)	108 (3)
		地域社会システム学科	75	128	203 (1)	331 (1)	94	161 (1)	255 (1)	34	51 (1)	85 (1)	30	47 (1)	77 (1)
		小 計	280	669 (8)	563 (15)	1,232 (23)	432 (7)	388 (15)	820 (22)	164	153 (4)	317 (4)	140	142 (4)	282 (4)
	夜間主 コース	経 済 学 科	6		1	1									
		経営システム学科	8	11	7	18	10	7	17	2	3	5	2	3	5
		地域社会システム学科	6	8	2	10	8	2	10	2	1	3	2	1	3
		小 計	20	19	10	29	18	9	27	4	4	8	4	4	8
	計	300	688 (8)	573 (15)	1,261 (23)	450 (7)	397 (15)	847 (22)	168	157 (4)	325 (4)	144	146 (4)	290 (4)	
	医学部	医 学 科	109	584	416	1,000	354	268	622	62	47	109	62	47	109
看 護 学 科		60	17	284	301	17	282	299	2	63	65	2	60	62	
計		169	601	700	1,301	371	550	921	64	110	174	64	107	171	
工学部	安全システム建設工学科	60	164 (1)	81 (1)	245 (2)	134 (1)	62 (1)	196 (2)	50	24	74	40	20	60	
	電子・情報工学科	80	241 (3)	18	259 (3)	181 (3)	12	193 (3)	83	8	91	75 ※2	8	83 ※2	
	知能機械システム工学科	60	193 (5)	9	202 (5)	143 (4)	7	150 (4)	65 (1)	5	70 (1)	62 (1)	4	66 (1)	
	材料創造工学科	60	123 (1)	38 (2)	161 (3)	85 (1)	22 (2)	107 (3)	53 (1)	18 (2)	71 (3)	46	14 (2)	60 (2)	
	計	260	721 (10)	146 (3)	867 (13)	543 (9)	103 (3)	646 (12)	251 (2)	55 (2)	306 (4)	223 ※2(1)	46 (2)	269 ※2(3)	
農学部	応用生物科学科	150	193	231 (1)	424 (1)	147	180 (1)	327 (1)	79	95 (1)	174 (1)	75	86	161	
合 計			1,239	2,920 (25)	2,470 (19)	5,390 (44)	2,018 (23)	1,806 (19)	3,824 (42)	738 (3)	643 (7)	1,381 (10)	673 ※2(1)	597 (6)	1,270 ※2(7)

(注) ( )内は、私費外国人留学生を外数で示す。※は、マレーシア政府派遣留学生を外数で示す。

データ

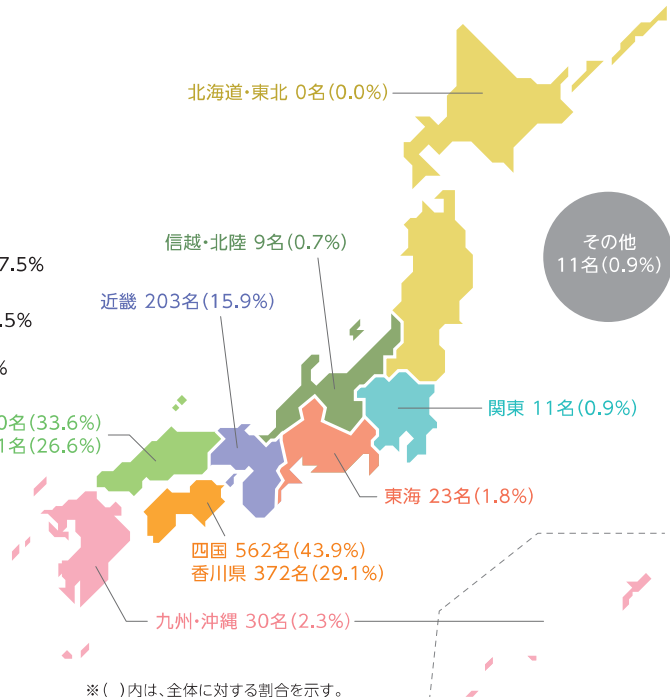
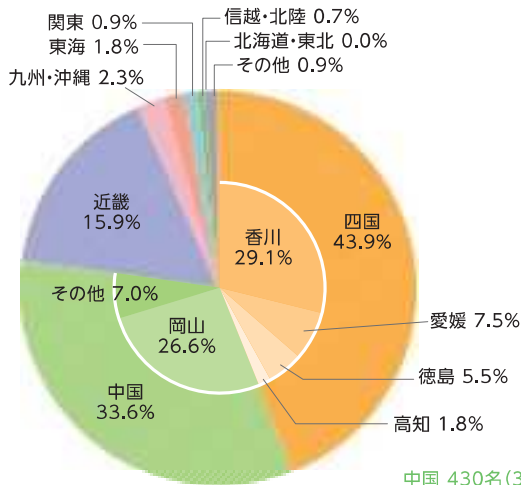
# 入学者出身地

平成29年5月1日現在

都道府県名等	入学者数						
	教育	法	経済	医	工	農	計
北海道							0
青森							0
岩手							0
宮城							0
秋田							0
山形							0
福島							0
茨城							0
栃木				2		1	3
群馬							0
埼玉				1			1
千葉		1					1
東京	1			1	1		3
神奈川				2		1	3
新潟					2		2
富山					1	1	2
石川							0
福井					1		1
山梨							0
長野				2		2	4
岐阜		1			1	2	4
静岡		1		1		1	3
愛知		1	2		1	5	9
三重	1				2	4	7

都道府県名等	入学者数						
	教育	法	経済	医	工	農	計
滋賀					3	4	7
京都	2	3	1	4	6	8	24
大阪	1	5	1	4	15	11	37
兵庫	8	14	16	22	24	28	112
奈良		2	1	7	1	1	12
和歌山	3	1			4	3	11
鳥取	4	1	4		1	4	14
島根	3	3	2		7	1	16
岡山	54	36	114	35	85	17	341
広島	4	7	9	14	15	4	53
山口	1	1		1	3		6
徳島	15	16	20	3	6	11	71
香川	98	38	78	58	63	37	372
愛媛	13	14	36	8	17	8	96
高知	1	7	5	2	4	4	23
福岡		1	1		2	1	5
佐賀	1						1
長崎		6					6
熊本	1						1
大分		2		2	1		5
宮崎	1	3		1	1		6
鹿児島		1		1	1	1	4
沖縄	1					1	2
その他		1	4		6		11
合計	213	166	294	171	274	161	1,279

※その他は、高等学校卒業者と同等以上の学力がある者として認定された者及び外国の学校を卒業した者を表す。



# 卒業生就職状況等

平成29年5月1日現在

## 学部

区分		教育学部	法学部		経済学部		医学部	工学部	農学部	合計
			工学	衛生	工学	衛生				
卒業生数	男女	76	86	2	157	3	72	215	78	689
	計	119	60	2	141	9	106	31	81	549
進学者数	男女	10	5	0	5	0	0	109	26	155
	計	16	10	0	10	0	4	122	53	215
就職者数	男女	60	65	2	139	3	66	99	46	480
	計	110	51	2	131	8	98	18	52	470
その他	男女	6	16	0	13	0	6	7	6	54
	計	9	20	0	18	1	10	7	8	73

### ▼就職者(950)内訳

就職先内訳		民間企業		教員等		医療・福祉		公務員		合計
		男女	計	男女	計	男女	計	男女	計	
民間企業	男女	13	27	2	94	3	0	85	35	259
	計	46	23	1	102	7	1	17	46	243
	男女	39	1	0	5	0	0	1	4	50
	計	38	1	0	6	1	4	1	52	
教員等	男女	77	2	0	11	1	4	2	5	102
	計	0	1	0	3	0	66	0	0	70
	男女	11	3	1	1	0	90	0	0	106
	計	11	4	1	4	0	156	0	0	176
医療・福祉	男女	8	36	0	37	0	0	13	7	101
	計	15	24	0	22	0	3	0	5	69
	男女	23	60	0	59	0	3	13	12	170
	計									
地区別就職先	四国地区									
	香川県	75	46	91	76	27	24	339		
	その他四国	14	13	37	5	9	12	90		
	中国地区	55	19	86	33	21	14	228		
	近畿地区	12	18	20	36	22	25	133		
	関東地区	10	15	40	4	35	14	118		
	東海地区	1	4	2	5	2	4	18		
	九州地区	0	5	3	2	1	3	14		
その他	3	0	2	3	0	2	10			

## 大学院

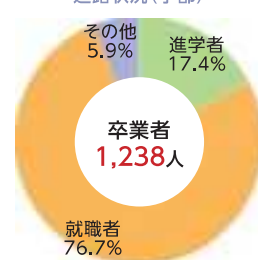
区分		修士課程						専門職学位課程	博士課程		合計
		教育学研究科	法学研究科	経済学研究科	医学系研究科	工学研究科	農学研究科	地域マネジメント研究科	医学系研究科	工学研究科	
修了者数	男女	16	4	5	0	88	27	23	21	7	191
	計	35	3	4	6	8	27	13	11	2	109
進学者数	男女	1	0	1	0	2	5	0	0	0	9
	計	1	0	1	0	2	7	0	0	0	11
就職者数	男女	12	3	3	0	86	21	22	20	5	172
	計	30	2	0	6	8	23	10	9	0	88
その他	男女	3	1	1	0	0	1	1	1	2	10
	計	5	1	4	0	0	2	3	2	2	19

### ▼就職者(260人)内訳

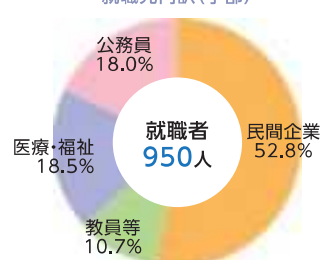
就職先内訳		民間企業		教員等		医療・福祉		公務員		合計	
		男女	計	男女	計	男女	計	男女	計		
民間企業	男女	0	3	3	0	84	17	14	1	2	124
	計	2	1	0	0	7	20	5	0	0	35
	男女	2	4	3	0	91	37	19	1	2	159
	計	9	0	0	0	0	2	2	1	2	16
教員等	男女	23	0	0	1	0	0	0	2	0	26
	計	32	0	0	1	0	2	2	3	2	42
	男女	3	0	0	0	0	0	1	17	0	21
	計	5	0	0	4	0	0	3	7	0	19
医療・福祉	男女	8	0	0	4	0	0	4	24	0	40
	計	0	0	0	0	2	2	5	1	1	11
	男女	0	1	0	1	1	3	2	0	0	8
	計	0	1	0	1	3	5	7	1	1	19

\*就職者の定義は、文部科学省に準ずる。但し、臨時的任用(教員・保育士に限る)、自営業を含む。香川大学・愛媛大学連合法務研究科の産業別就職者数等は、司法試験受験のため未確定。

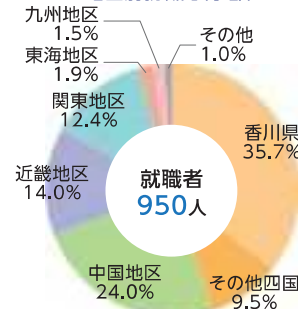
### 進路状況(学部)



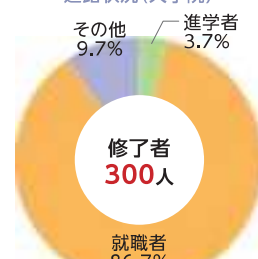
### 就職先内訳(学部)



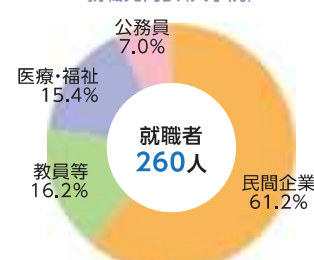
### 地区別就職先(学部)



### 進路状況(大学院)



### 就職先内訳(大学院)





## 新司法試験受験状況

区分	出願者数 (名)	受験者数 (名)	短答式試験の合格に必要な 成績を収めた者 (名)	最終合格者数 (名)
平成24年	50	39	19	2(0)
平成25年	45	27	14	5(1)
平成26年	33	24	13	3(1)
平成27年	37	31	14	0(0)
平成28年	29	27	19	3(1)
合計	194	148	79	13(3)

\*( )は2年コース(既修者コース)生で内数

## 国家試験合格状況

### 医師

区分	卒業生数 (名)	新卒			既卒			総数			全国 合格率 (%)
		受験者数 (名)	合格者数 (名)	合格率 (%)	受験者数 (名)	合格者数 (名)	合格率 (%)	受験者数 (名)	合格者数 (名)	合格率 (%)	
第107回(2013)	96	95	90	94.7	15	10	66.7	110	100	90.9	89.8
第108回(2014)	88	88	81	92.0	11	7	63.6	99	88	88.9	90.6
第109回(2015)	99	99	93	93.9	10	7	70.0	109	100	91.7	91.2
第110回(2016)	104	104	97	93.3	9	4	44.4	113	101	89.4	91.5
第111回(2017)	111	111	102	91.9	11	7	63.6	122	109	89.3	88.7
合計	498	497	463	93.2	56	35	62.5	553	498	90.1	

### 看護師

区分	卒業生数 (名)	新卒			既卒			総数			全国 合格率 (%)
		受験者数 (名)	合格者数 (名)	合格率 (%)	受験者数 (名)	合格者数 (名)	合格率 (%)	受験者数 (名)	合格者数 (名)	合格率 (%)	
第102回(2013)	67	59	57	96.6	0	0		59	57	96.6	88.8
第103回(2014)	71	61	60	98.4	2	2	100.0	63	62	98.4	89.8
第104回(2015)	61	53	51	96.2	1	1	100.0	54	52	96.3	90.0
第105回(2016)	68	59	59	100.0	2	2	100.0	61	61	100.0	89.4
第106回(2017)	67	59	59	100.0	0	0		59	59	100.0	88.5
合計	334	291	286	98.3	5	5	100.0	296	291	98.3	

### 保健師

区分	卒業生数 (名)	新卒			既卒			総数			全国 合格率 (%)
		受験者数 (名)	合格者数 (名)	合格率 (%)	受験者数 (名)	合格者数 (名)	合格率 (%)	受験者数 (名)	合格者数 (名)	合格率 (%)	
第99回(2013)	67	67	67	100.0	2	2	100.0	69	69	100.0	96.0
第100回(2014)	71	71	69	97.2	0	0		71	69	97.2	86.5
第101回(2015)	61	61	61	100.0	1	1	100.0	62	62	100.0	99.4
合計	199	199	197	99.0	3	3	100.0	202	200	99.0	
区分	卒業生数 (名)	新卒			既卒			総数			全国 合格率 (%)
		受験者数 (名)	合格者数 (名)	合格率 (%)	受験者数 (名)	合格者数 (名)	合格率 (%)	受験者数 (名)	合格者数 (名)	合格率 (%)	
第102回(2016)	25	25	25	100.0	1	1	100.0	26	26	100.0	89.8
第103回(2017)	20	20	20	100.0	0	0		20	20	100.0	90.8
合計	45	45	45	100.0	1	1	100.0	46	46	100.0	

# 日本学生支援機構奨学生数

平成29年3月1日現在

区分	第一種(無利子奨学金)						計	第二種(有利子奨学金)						計	総計	
	1年	2年	3年	4年	5年	6年		1年	2年	3年	4年	5年	6年			
教育学部	51	41	53	35			180	37	31	34	39			141	321	
法学部	46	45	38	30			159	36	32	27	39			134	293	
経済学部	80	83	79	63			305	45	63	47	63			218	523	
医学部	医学科	8	18	18	10	11	18	83	22	21	18	19	20	33	133	216
	看護学科	19	10	17	13			59	7	18	13	22			60	119
工学部	73	60	53	37			223	53	59	47	58			217	440	
農学部	36	27	36	23			122	43	26	35	42			146	268	
計	313	284	294	211	11	18	1,131	243	250	221	282	20	33	1,049	2,180	
教育学研究科	5	8					13	1	3					4	17	
法学研究科															0	
経済学研究科	4	1					5								5	
医学系研究科(修士)		1					1								1	
医学系研究科(博士)	1		1				2			1				1	3	
工学研究科(博・前)	39	37					76	1	4					5	81	
工学研究科(博・後)															0	
農学研究科	26	22					48	1						1	49	
地域マネジメント研究科	1						1		1					1	2	
連合法務研究科				1			1			1				1	2	
計	76	69	2				147	3	8	2				13	160	

## 施設等

### 厚生・保健施設

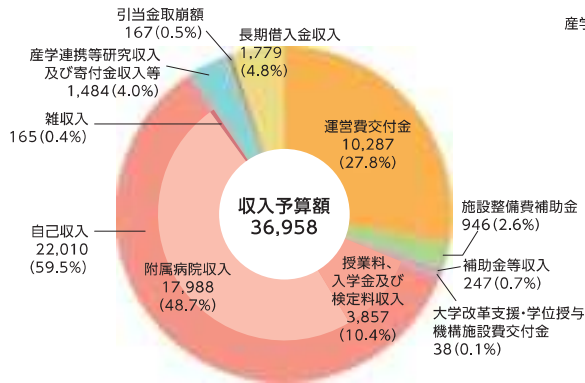
区分	所在地	延面積(m <sup>2</sup> )	施設等備考
大学会館	幸町地区	3,299	食堂(630席)、カフェテリア(120席)、売店、キャリア支援センター、生協事務室、学生支援センター
医学部会館	三木町医学部地区	1,287	売店、共同談話室、合宿研修室、シャワー室、演習室、チュートリアル室、サークル共用室、和室、防音室、暗室
医学部食堂	三木町医学部地区	480	食堂(207席)
工学部学生食堂	林町地区	815	カフェテリア(292席)、売店
池戸会館	三木町農学部地区	781	学生・教職員交流ラウンジ、売店、自学自習室、国際交流室、留学生談話室、学生交流室(サークル部室/5室)
農学部学生食堂	三木町農学部地区	406	食堂(156席)
保健管理センター	幸町地区	399	
(保健管理センター-医学部分室)	(三木町医学部地区)	(149)	
(保健管理センター-工学部分室)	(林町地区)	(129)	診察室、相談室、休養室、保健指導室、多目的室、事務室、検査室
(保健管理センター-農学部分室)	(三木町農学部地区)	(81)	
課外活動共用施設	幸町地区	1,439	共用室、音楽練習室、和室練習室、制作作業室、集会室
寄宿舎	屋島地区	2,893	収容定員 屋島寮(男子) 109名
	幸町地区	1,434	若草寮(女子) 70名
	三木町地区	534	光風寮(男子) 30名
留学生会館	屋島地区	844	事務室、集会室、キッチン、居室(32室)
国際交流会館	前田東町地区	622	事務室、多目的室、单身室(3室)、夫婦室(1室)、家族室(6室)
留学生会館 (借用建物)	花園町地区	434	事務室、集会室、キッチン、居室(15室)、シャワー室(2室)
	上之町地区	1,457	共同居室(24室)

データ

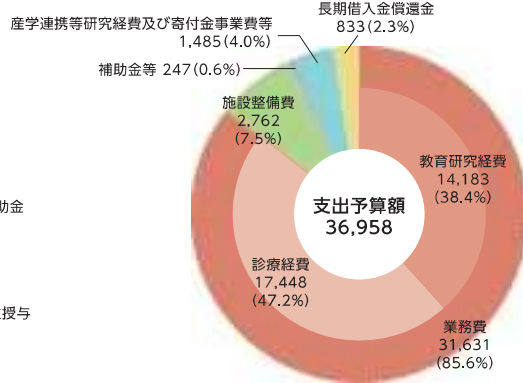
# 財務状況

平成29年度計画予算 (単位:百万円)

## 収入



## 支出



# 産学官連携

外部資金 (単位:千円)

科学研究費助成事業 一科研費一 (平成28年度)

区分	件数	金額
新学術領域研究	2	6,240
基盤研究(A)	1	9,750
基盤研究(B)	20	81,510
基盤研究(C)	185	228,930
挑戦的萌芽研究	19	23,140
若手研究(A)	1	8,320
若手研究(B)	47	45,760
研究活動スタート支援	3	4,160
研究成果公開促進費	0	0
特別研究員奨励費	3	3,130
計	281	410,940

研究者等受入 (単位:人) (平成28年度)

区分	人数
外国人受託研修員※	9
外国人研究者	26
受託研究員	1
客員研究員	21
協力研究員	71
計	128

※ブラジル 1人 ※パキスタン 8人

共同研究、受託研究、寄附金 (単位:千円) (平成28年度)

区分	共同研究	受託研究	寄附金
受入件数	173	126	1,416
受入額	188,707	231,718	710,463

## 連携協力協定

協定	連携協力機関
金融機関との連携	(株)百十四銀行、(株)香川銀行、(株)中国銀行、高松信用金庫、国民生活金融公庫、中小企業金融公庫高松支店、商工組合中央金庫高松支店
教育・研究に関する協定	香川県、独立行政法人産業技術総合研究所、(株)四国総合研究所、(株)希少糖生産技術研究所
知的財産の技術移転及び共同事業実施に関する協定	徳島大学・鳴門教育大学・愛媛大学・高知大学・(株)テクノネットワーク四国
学術・研究協力に関する協定	香川県、高松市
学術及び産業技術の振興に関する連携協定	徳島大学・鳴門教育大学・愛媛大学・高知大学・独立行政法人産業技術総合研究所
地域の発展と相互の交流、人材育成等に関する協定	三木町・(株)希少糖生産技術研究所
包括的連携・協力に関する協定	香川県高等専門学校、放送大学、三豊市、東かがわ市、坂出市、丸亀市、善通寺市、琴平町、多度津町、まんのう町、三木町
かがわアグリイノベーションズ設立に関する協定	(株)百十四銀行・野村證券(株)野村アグリプランニング&アドバイザー(株)
防災・減災に関する協定	国立研究開発法人防災科学技術研究所