

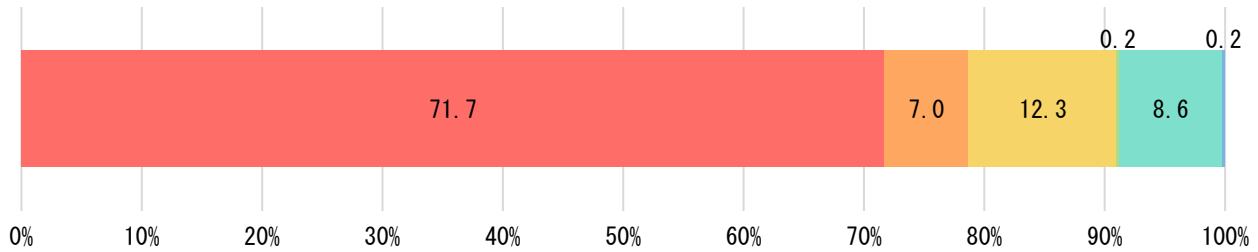
2. 通学方法

問4 あなたはどこから通学していますか。

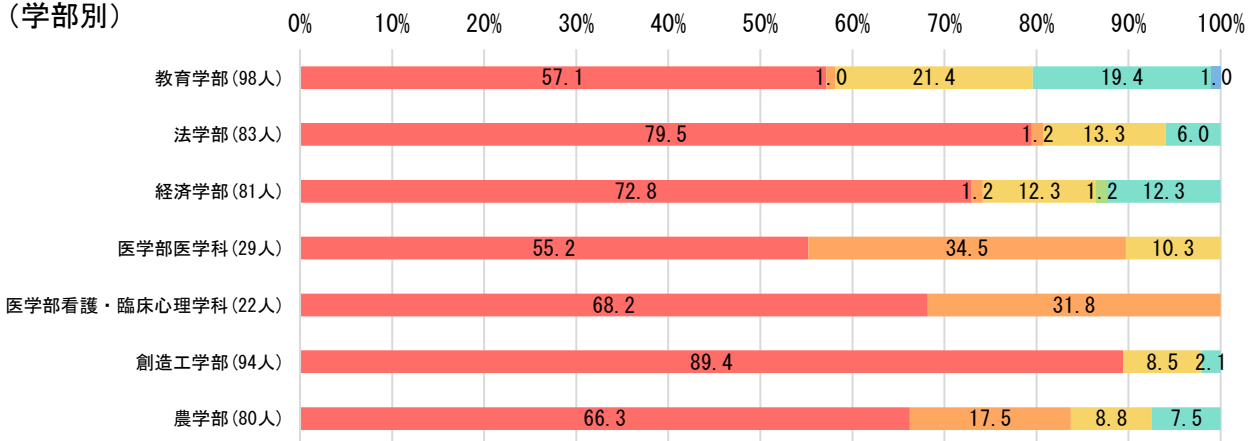
前回調査と比較すると、高松市+1.5%、三木町-4.1%、香川県内（高松市・三木町を除く）-0.7%、四国地方（香川県を除く）+0.2%、岡山県+2.9%、中国地方（岡山県を除く）+0.2%となりました。
所属学部別にみると、医学部、農学部ではキャンパスが三木町に所在するため、他の学部に比べて三木町居住者の割合が高くなっています。
入学年度別では、顕著な差はみられませんでした。

- 高松市
- 三木町
- 香川県（高松市・三木町を除く）
- 四国地方（香川県を除く）
- 岡山県
- 中国地方（岡山県を除く）
- 近畿地方
- 中部地方
- 関東地方
- 九州・沖縄地方
- その他

【全体(487人)】



(学部別)



(入学年度別)

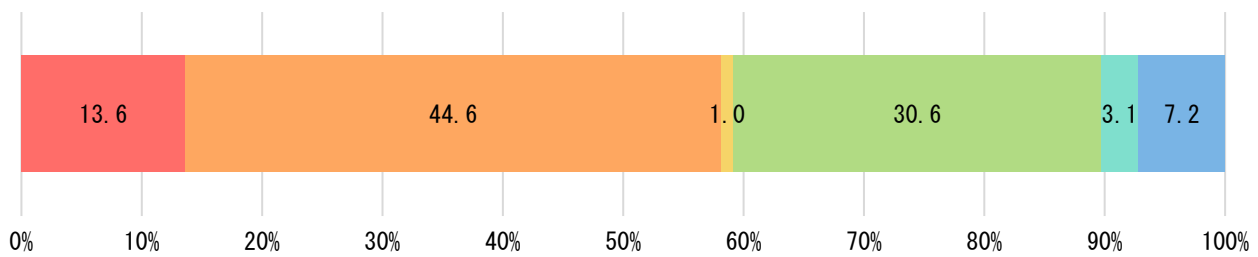


問5 あなたは主としてどのような方法で通学していますか。

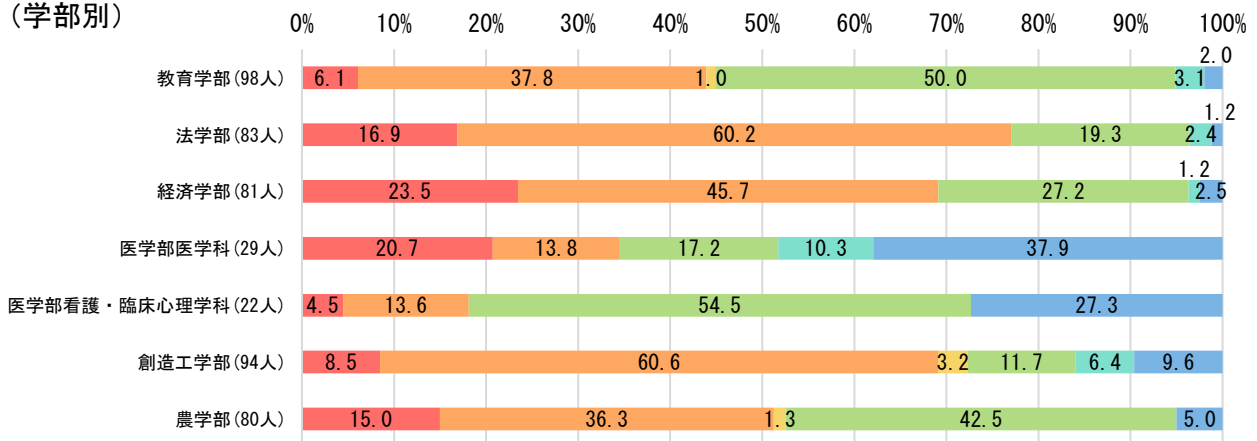
前回調査と比較すると、徒歩-0.6%、自転車+1.5%、バス-1.1%、電車・鉄道+6.8%、自動二輪（原付を含む）-2.3%、自動車-3.6%、その他-0.6%となり、前回調査同様、自転車の割合が最も高くなりました。
 所属学部別では、医学部は他の学部比べて自動車の割合が高くなっていますが、入学年度別では顕著な差はみられませんでした。
 居住地別に見ると、キャンパスの所在する高松市、三木町からの通学者は、徒歩または自転車の割合が過半数を超えています。

■ 徒歩 ■ 自転車 ■ バス ■ 電車・鉄道 ■ 自動二輪（原付を含む） ■ 自動車 ■ その他

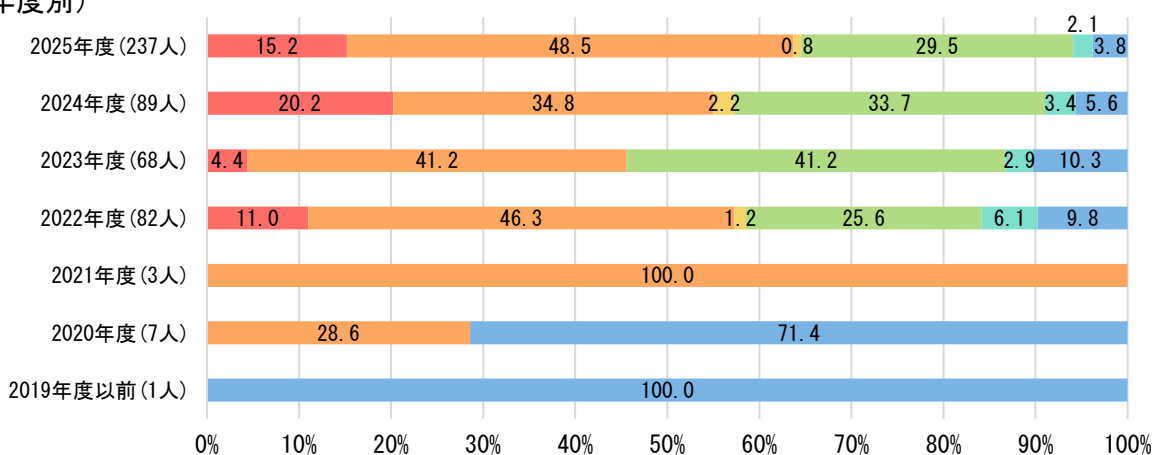
【全体(487人)】



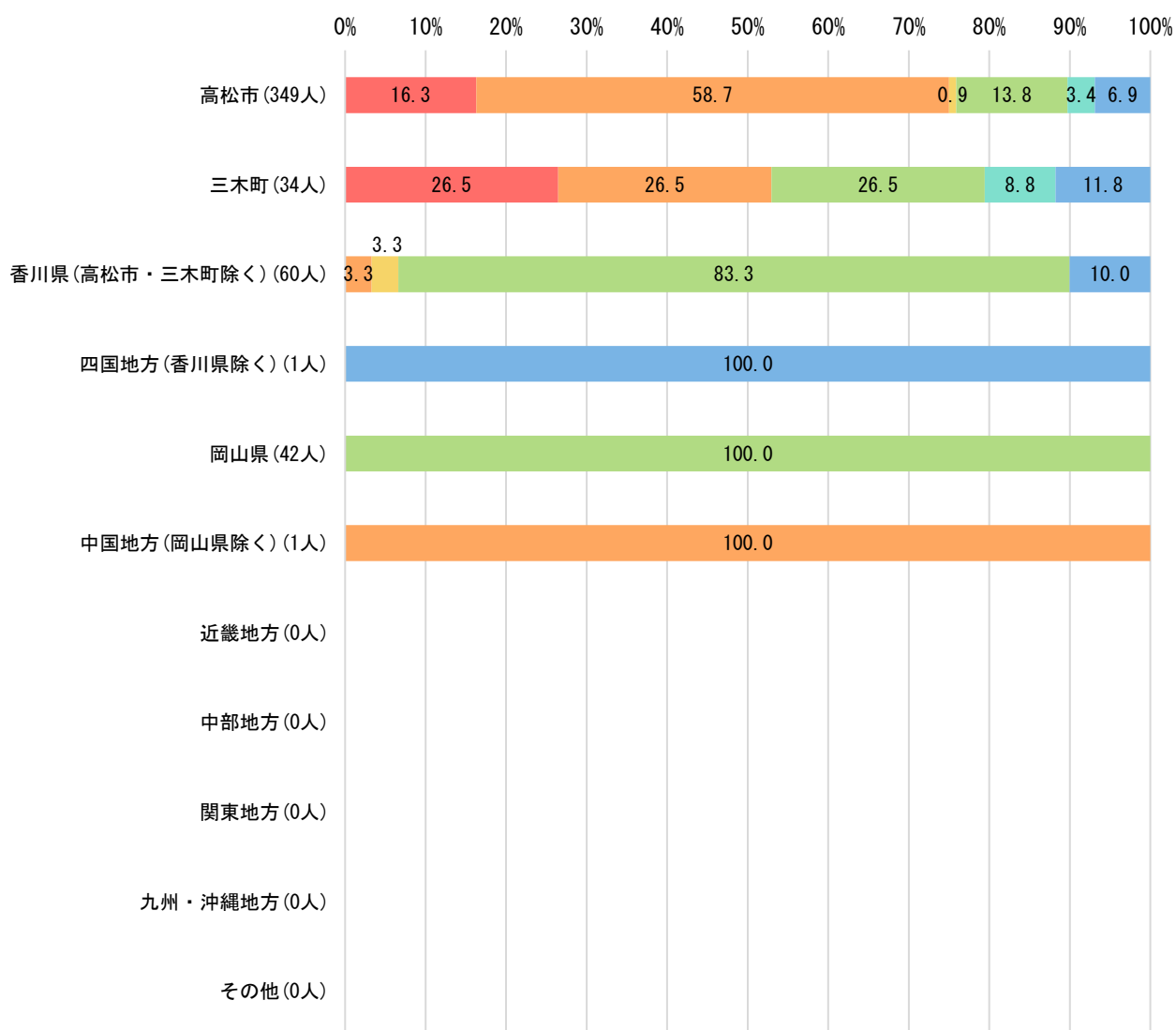
(学部別)



(入学年度別)



(通学方法×居住地)

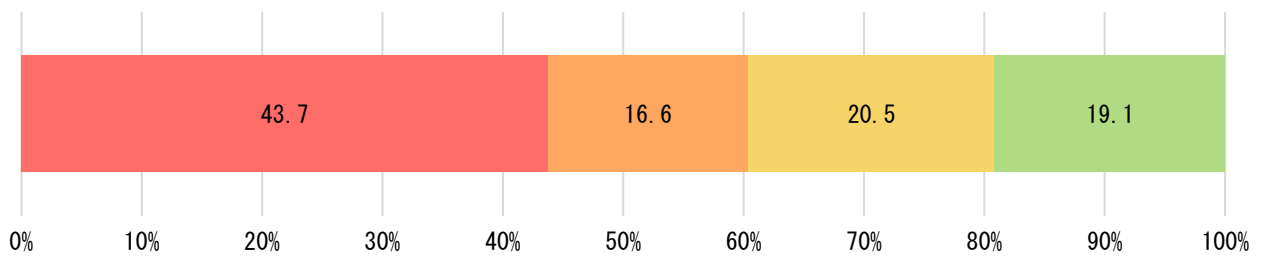


問6 あなたが通学に要する所要時間（片道）はおよそ何分ですか。

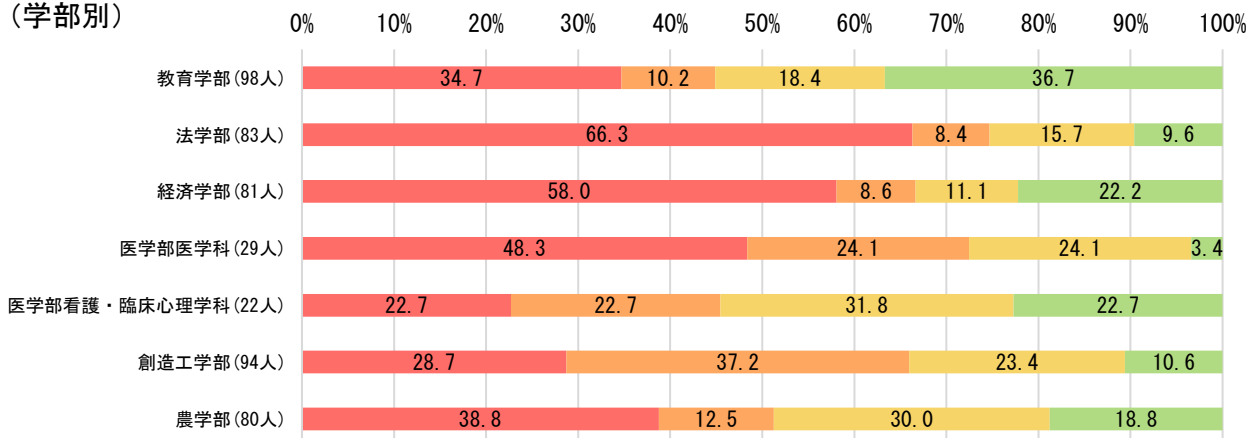
前回調査と比較すると、15分以内-3.9%、16～30分-3.3%、31～60分+1.8%、61分以上+5.2%となり、前回調査同様、15分以内の割合が最も高くなりました。
 所属学部別・入学年度別においてもおおむね同様の傾向がみられますが、法学部、経済学部では15分以内の割合が過半数を超えています。
 居住地別に見ると、高松市、三木町居住者は15分以内の割合が過半数を超えています。なお、中国地方（岡山県を除く）居住者の回答は、本調査の対象範囲と整合しないため、誤回答である可能性があります。通学方法別では、運行ダイヤ等に左右されない徒歩、自転車、自動二輪（原付含む）、自動車による通学者については、30分以内の割合が過半数を超えています。

■ 15分以内 ■ 16～30分 ■ 31～60分 ■ 61分以上

【全体(487人)】



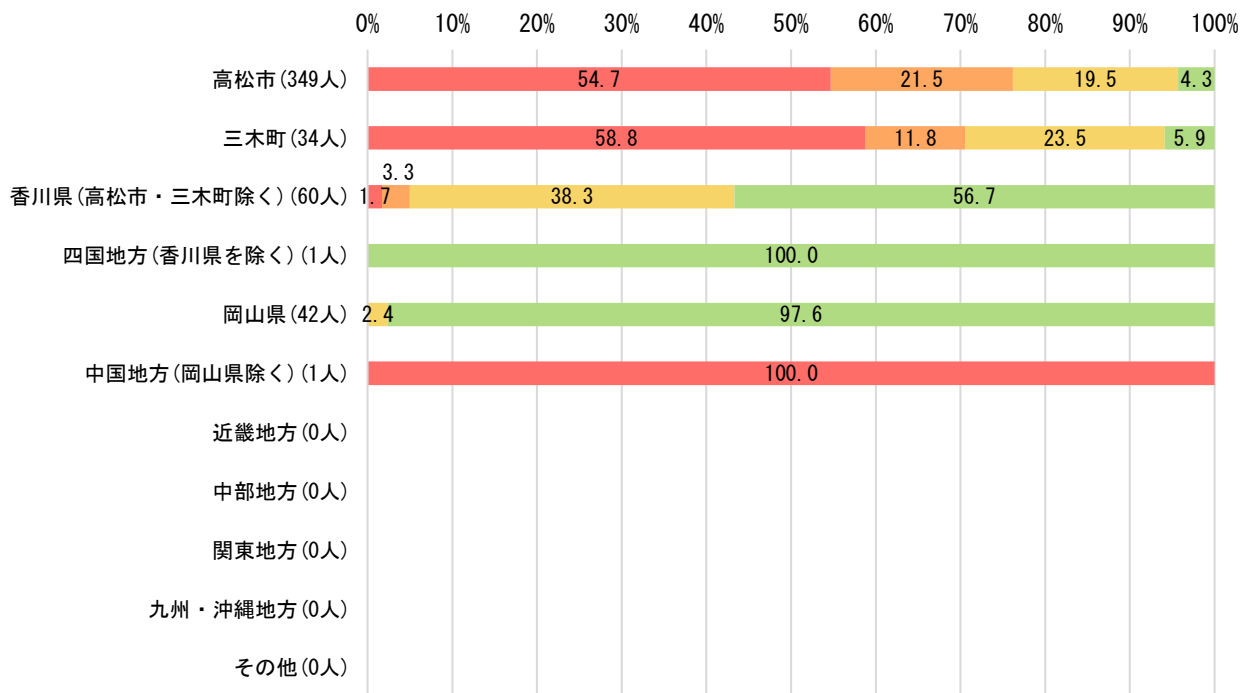
(学部別)



(入学年度別)



(通学時間×居住地)



(通学時間×通学方法)

