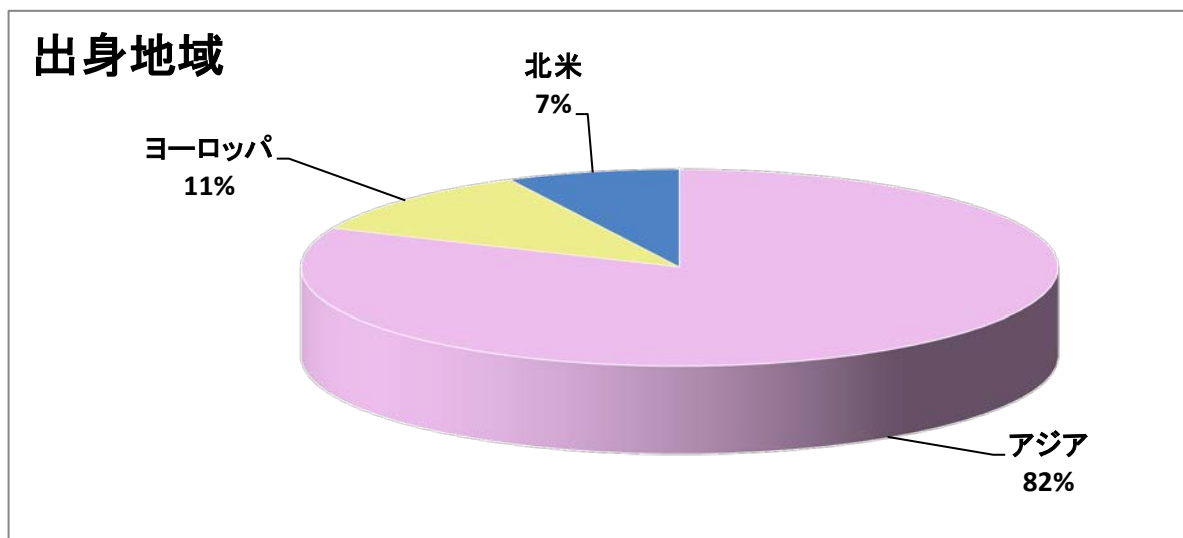


平成30年度 外国人研究者等の受け入れ状況



【地域別】 (単位:人)

	アジア	ヨーロッパ	北米	その他	合計
2016年度	15	7	1	1	24
2017年度	19	6	3	2	30
2018年度	22	3	2	0	27

【国別】

アジア (単位:人)

国名	2016年度	2017年度	2018年度
インド	1	0	3
インドネシア	2	0	2
韓国	1	1	1
タイ	2	1	3
中国	3	11	9
台湾	2	3	0
ネパール	0	2	0
バングラデシュ	1	0	1
ベトナム	3	0	0
ブルネイ	0	0	2
モンゴル	0	1	0

ヨーロッパ (単位:人)

国名	2016年度	2017年度	2018年度
イギリス	3	0	0
イタリア	0	0	1
スウェーデン	1	1	0
スペイン	0	1	0
フランス	0	0	1
ベルギー	3	1	1
ロシア	0	3	0

北米 (単位:人)

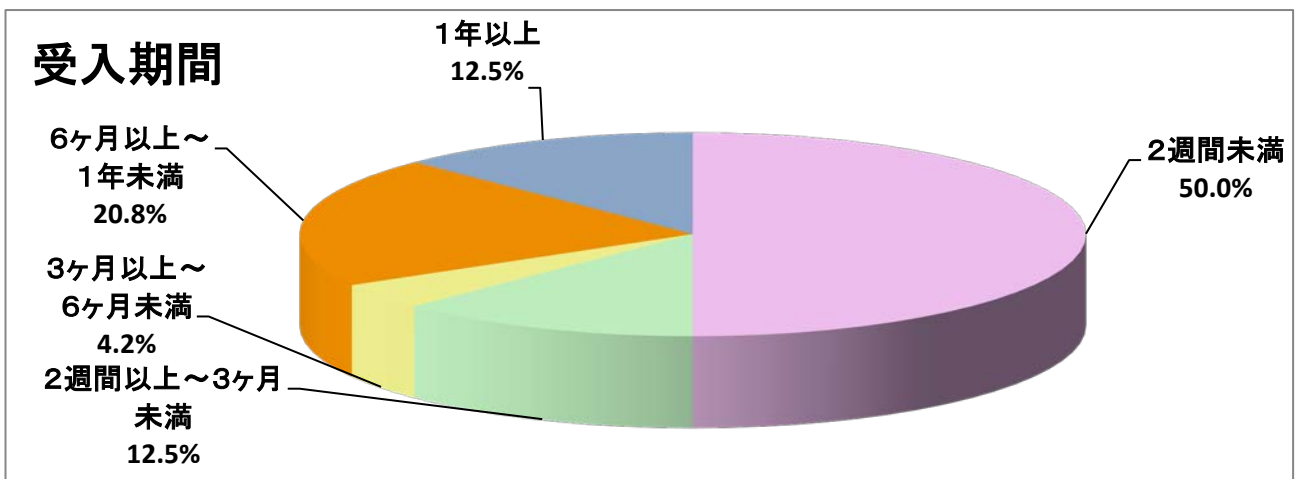
国名	2016年度	2017年度	2018年度
アメリカ	1	3	3

中東 (単位:人)

国名	2016年度	2017年度	2018年度
トルコ	1	1	0

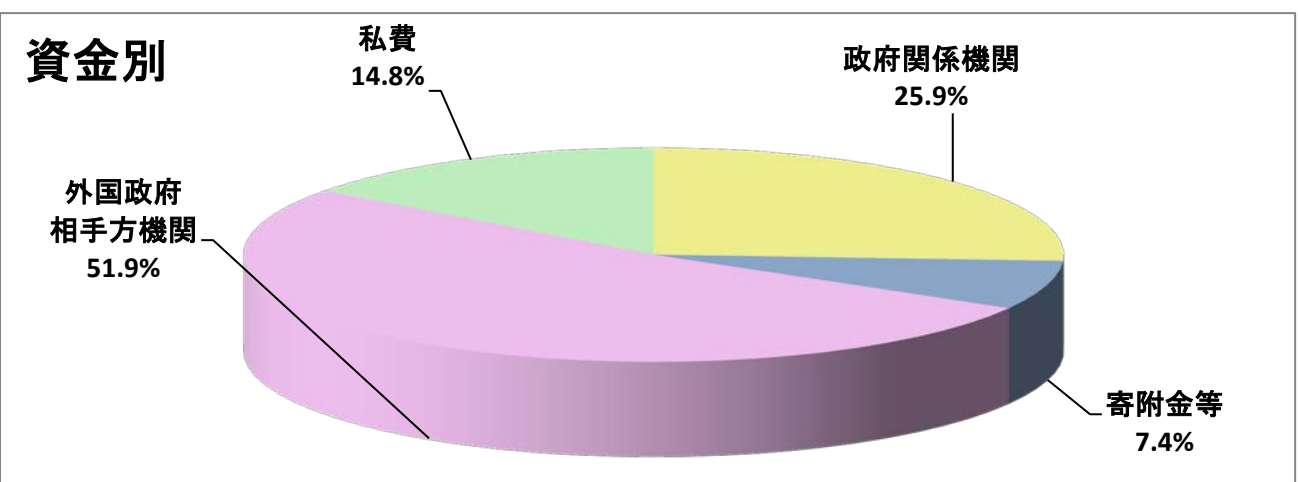
中南米 (単位:人)

国名	2016年度	2017年度	2018年度
ペルー	0	1	0



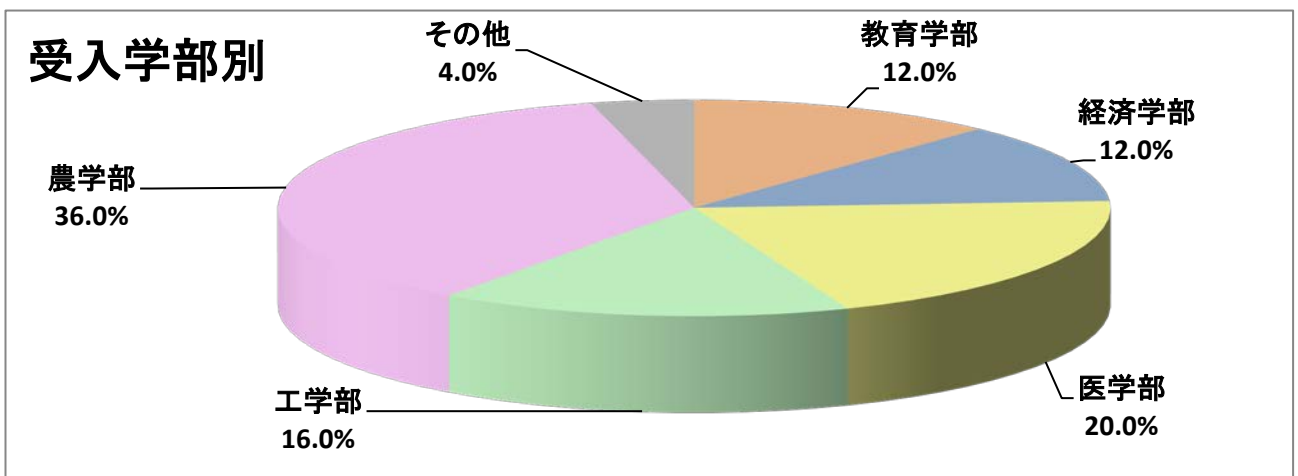
【受入期間別】 (単位:人)

年度	2週間未満	2週間以上～3ヶ月未満	3ヶ月以上～6ヶ月未満	6ヶ月以上～1年未満	1年以上	合計
2016年度	12	3	1	5	3	24
2017年度	17	3	1	2	7	30
2018年度	11	6	1	1	8	27



【資金別】 (単位:人)

年度	政府関係機関	寄附金等	外国政府相手方機関	私費	その他民間資金	合計
2016年度	7	11	2	3	1	24
2017年度	3	9	16	1	1	30
2018年度	7	2	14	4	0	27



【受入学部別】 (単位:人)

年度	教育学部	経済学部	医学部	工学部	農学部	その他	合計
2016年度	2	0	7	2	9	4	24
2017年度	2	3	5	2	3	15	30
2018年度	3	3	5	4	9	1	25