

## Ⅱ. キャンパスライフについて

### 1. 学業

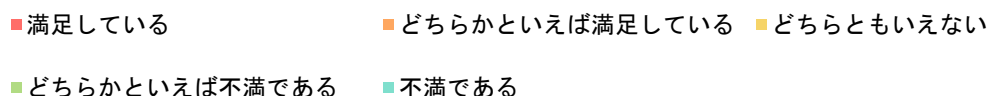
#### (1) 学部・学科の満足度

問20 あなたは入学した学部・学科などに満足していますか。

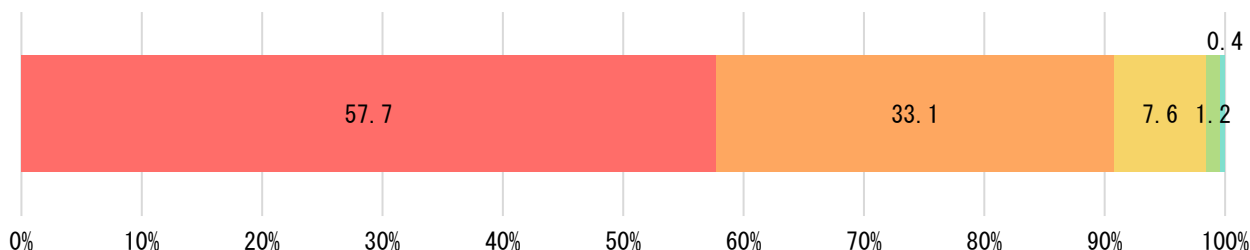
入学した学部や学科について、「満足」「どちらかといえば満足」と回答した学生は全体の90.8%でした。

学部別では、医学部医学科および医学部看護・臨床心理学科がいずれも100.0%となり、特に高い満足度が示されています。

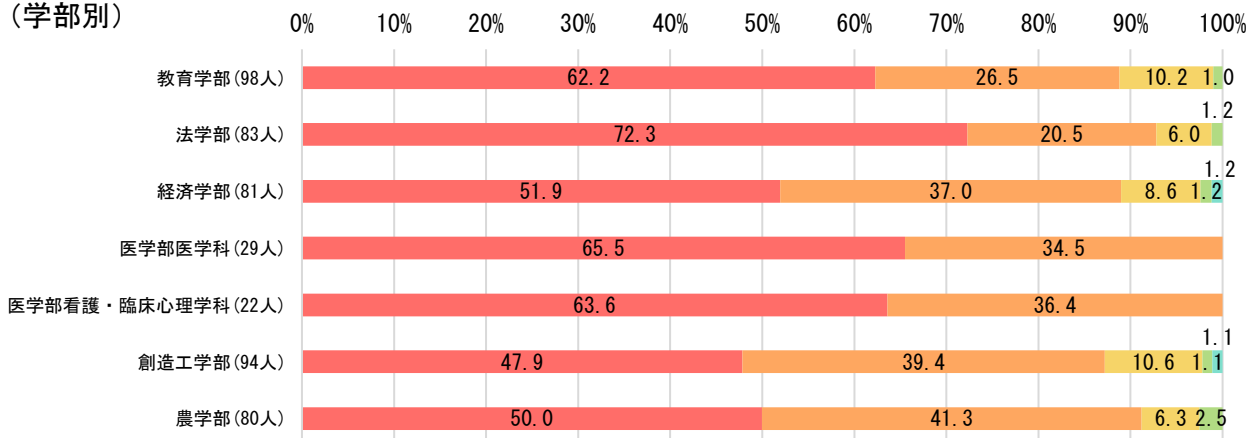
入学年度別では、学年が進むにつれて満足度が上昇する傾向がみられ、学修内容や進路意識の形成と関連している可能性があります。



#### 【全体(487人)】



#### (学部別)



#### (入学年度別)



## (2) 1日の勉強時間

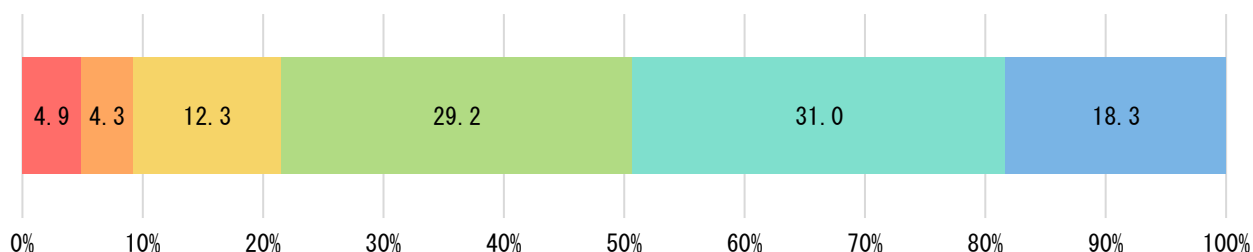
問21 大学の授業以外に、あなたは1日平均何時間ぐらい勉強していますか。

大学全体では、回答した学生のうち、2時間以上勉強している学生が50%程度を占めており、令和6年度「全国学生調査（第4回試行実施）」の結果と比較しても、その割合が多い結果となりました。

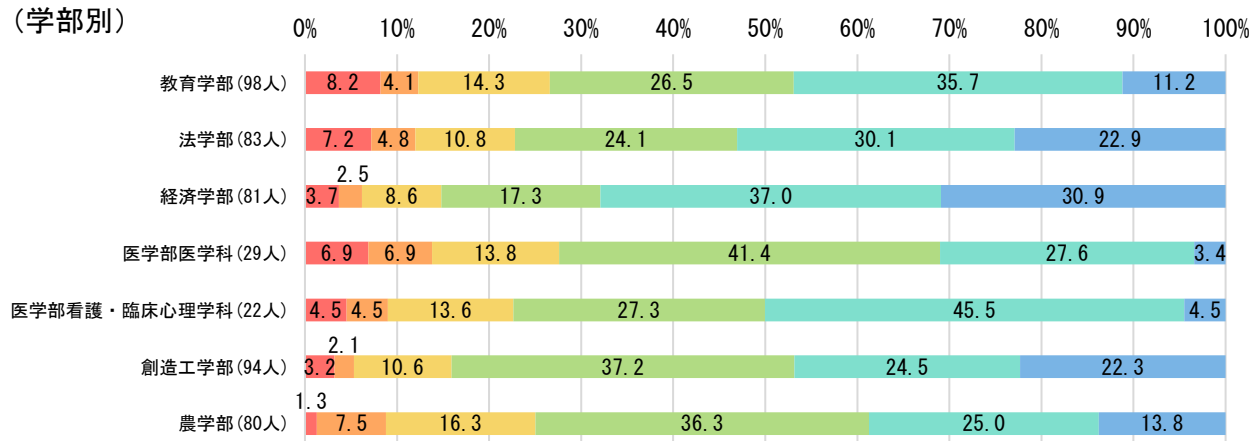
所属学部別では、回答した学生のうち、医学部医学科がその割合が最も多く、70%近くの学生が2時間以上勉強しています。入学年度別にみると、回答した学生のうち、2時間以上勉強している割合は、1年生でやや低く50%を切る結果となりましたが、2年生から4年生は60%程度になっています。

■ 5時間以上 ■ 4時間程度 ■ 3時間程度 ■ 2時間程度 ■ 1時間程度 ■ ほとんどしない

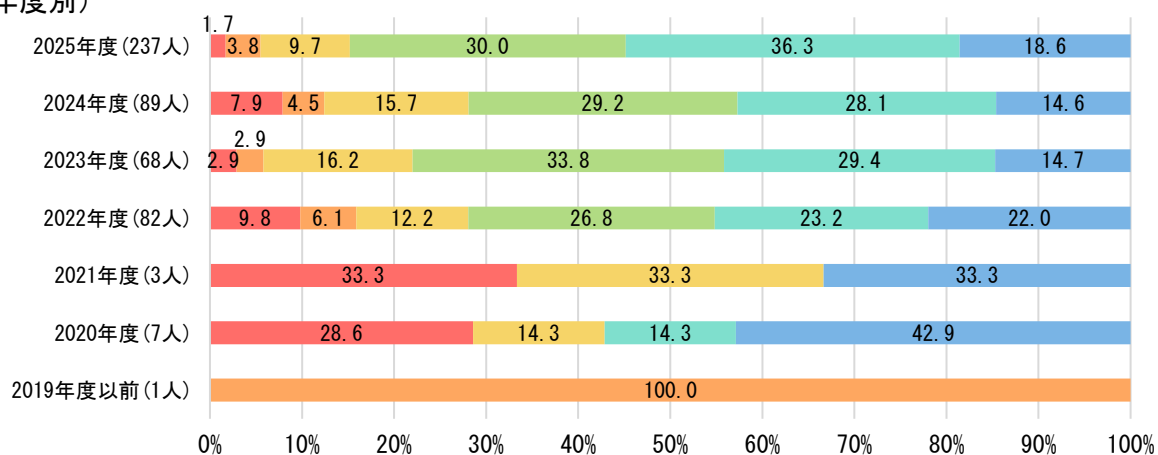
### 【全体(487人)】



### (学部別)



### (入学年度別)



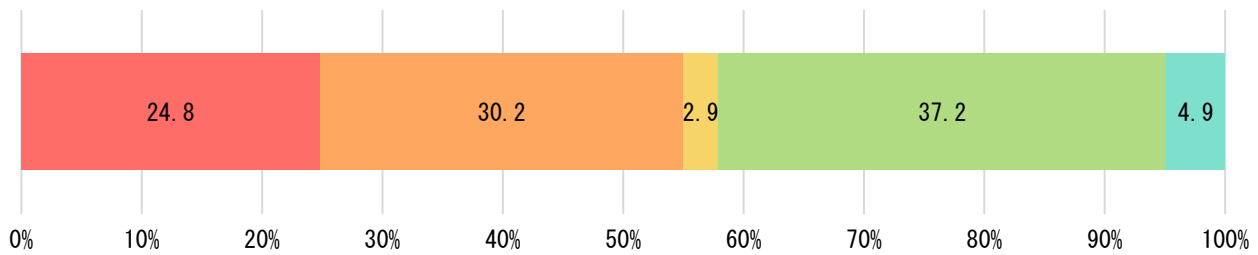
(3) 授業以外の取り組み

問22 大学の授業以外に、特にあなたが時間を費やしているものは何ですか。

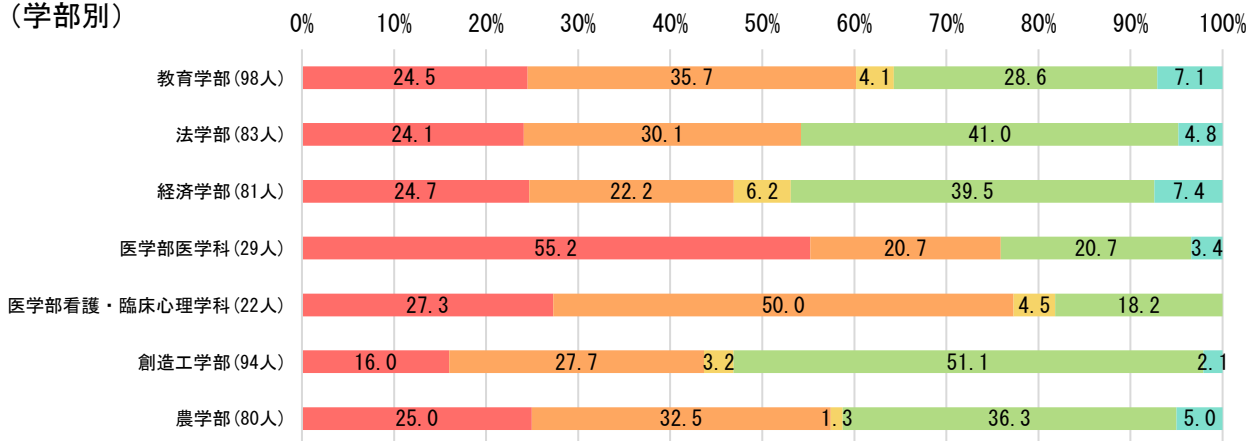
大学全体では、趣味、アルバイト、サークル活動の順となりました。前回調査と比べると、アルバイトと答えた学生の割合が増加し、サークル活動と答えた学生の割合が減少しました。これは少なからず昨今の経済状況が影響していると考えられます。また、前回調査では、コロナ禍を経て、新入生の勧誘活動がスムーズに進んだことやサークル活動に対する制限がなくなったことの影響もあり、サークル活動と答えた新入生の割合が例年よりも高い結果となりましたが、今回調査では例年並みの結果となりました。

- サークル活動
- アルバイト
- ボランティア（ボランティア活動を主とするサークル活動も含む）
- 趣味

【全体(487人)】



(学部別)



(入学年度別)



問23 問22で、「その他」を選択した方はその内容を記述してください。

教育学部

- |   |  |
|---|--|
| <ul style="list-style-type: none"><li>・英会話</li><li>・課外活動</li><li>・教員採用試験の勉強</li></ul> | <ul style="list-style-type: none"><li>・試験勉強、卒論、課題</li><li>・就職活動</li><li>・部活動</li></ul> |
|---|--|

法学部

- |   |   |
|---|---|
| <ul style="list-style-type: none"><li>・プロジェクト活動、資格勉強</li><li>・筋トレ</li><li>・睡眠</li></ul> | <ul style="list-style-type: none"><li>・勉強</li></ul> |
|---|---|

経済学部

- |  |  |
|--|--|
| <ul style="list-style-type: none"><li>・プロジェクト活動</li><li>・自動車学校</li><li>・就職関連</li></ul> | <ul style="list-style-type: none"><li>・部活動</li></ul> |
|--|--|

医学部医学科

- |   |  |
|---|--|
| <ul style="list-style-type: none"><li>・研究活動</li></ul> |  |
|---|--|

医学部看護・臨床心理学科

- |  |      |
|--|------|
|  | 回答無し |
|--|------|

創造工学部

- |  |  |
|--|--|
| <ul style="list-style-type: none"><li>・遊び</li><li>・部活動</li></ul> |  |
|--|--|

農学部

- |   |  |
|---|--|
| <ul style="list-style-type: none"><li>・資格勉強</li><li>・作り置き</li><li>・料理</li></ul> |  |
|---|--|

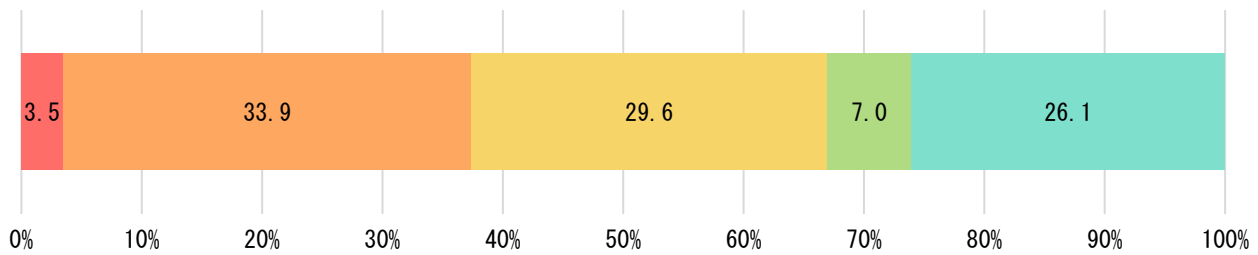
(4) アルバイトに費やす時間

問24 アルバイトに費やす時間はどれぐらいですか。(通勤時間を含む1週間当たりの平均)

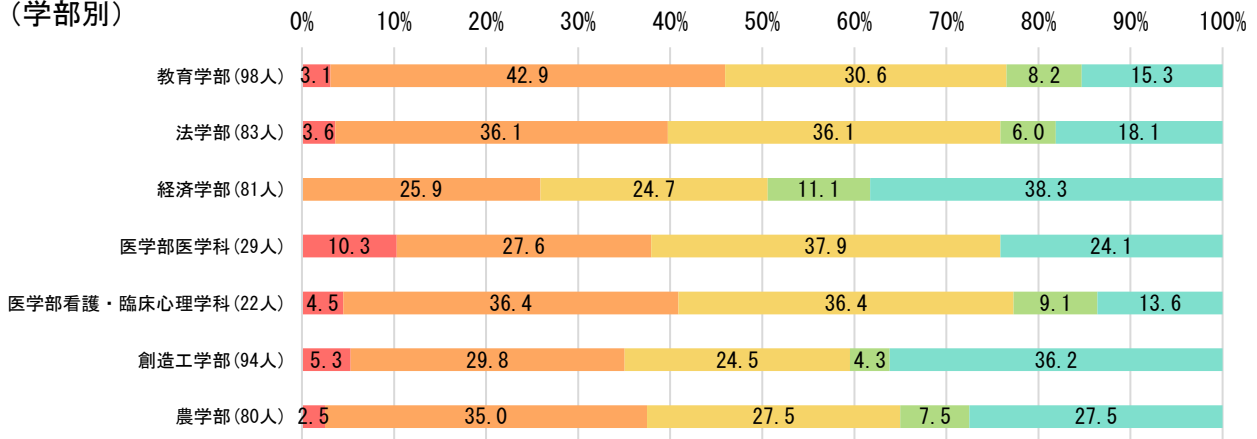
大学全体では、回答した学生のうち、約75%の学生がアルバイトに従事しており、費やす時間は「2～10時間未満」、「10～20時間未満」がいずれも30%程度となりました。  
所属学部別では、回答した学生のうち、教育学部や医学部看護・臨床心理学科に所属する学生の15%程度、経済学部や創造工学部に所属する学生の40%程度がアルバイトに従事しておらず、学部による大きな相違がみられます。また入学年度別に見ると、高学年になるにつれてアルバイトに従事する割合が増える傾向にあります。

■ 2時間未満 ■ 2～10時間未満 ■ 10～20時間未満 ■ 20時間以上 ■ アルバイトはしていない

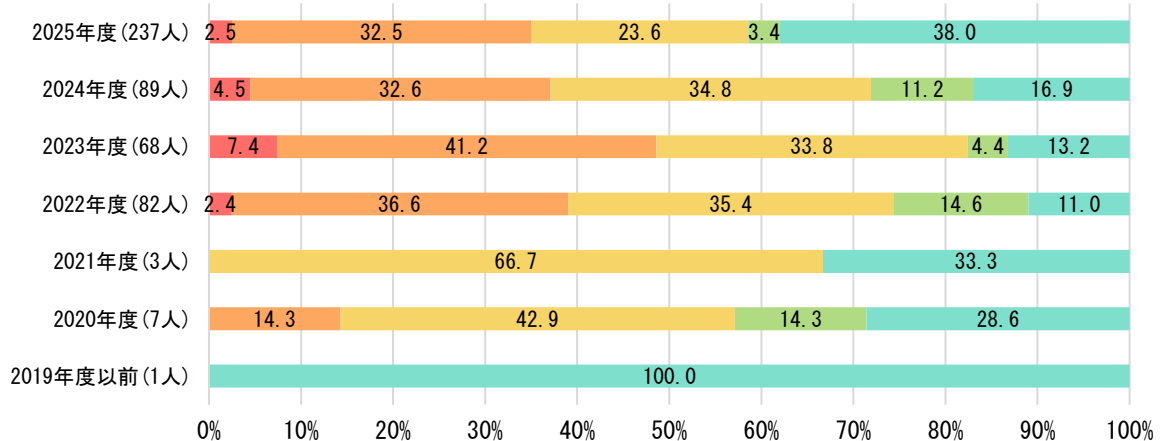
【全体(487人)】



(学部別)



(入学年度別)



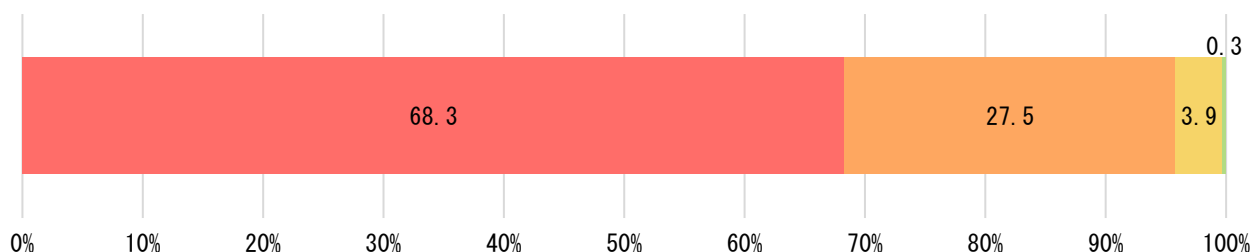
## (5) アルバイトと学業の関係

問25 アルバイトと学業の関係はどうでしたか。

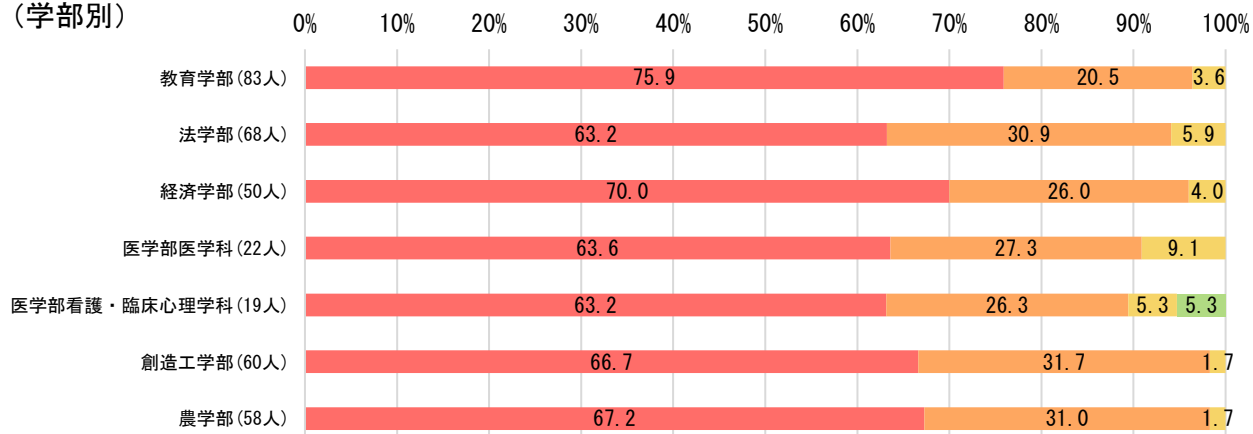
大学全体では、回答した学生のうち、アルバイトと学業が「両立し特に影響はなかった」と答えた学生が70%程度でした。所属学部別や入学年度別でも、この傾向は変わりませんでした。一方、前回調査と比較して、「授業には出席できたが勉強時間が少なくなった」と答えた学生がやや増加しました。さらに、前回調査ではみられなかった「授業にはほとんど出席できていない」と答えた学生が、今回調査では、その数は少ないものの大学全体では0.3%、医学部看護・臨床心理学科では5.3%みられました。アルバイトには充実した学生生活を送るために必要であったり、社会に出る前に経験を積むことができるという利点がありますが、学生の本業である勉学がおろそかにならぬよう注意が必要です。

- 両立し特に影響はなかった
- 授業には出席できたが勉強時間が少なくなった
- 授業を欠席したことがある
- 授業にはほとんど出席できなかった

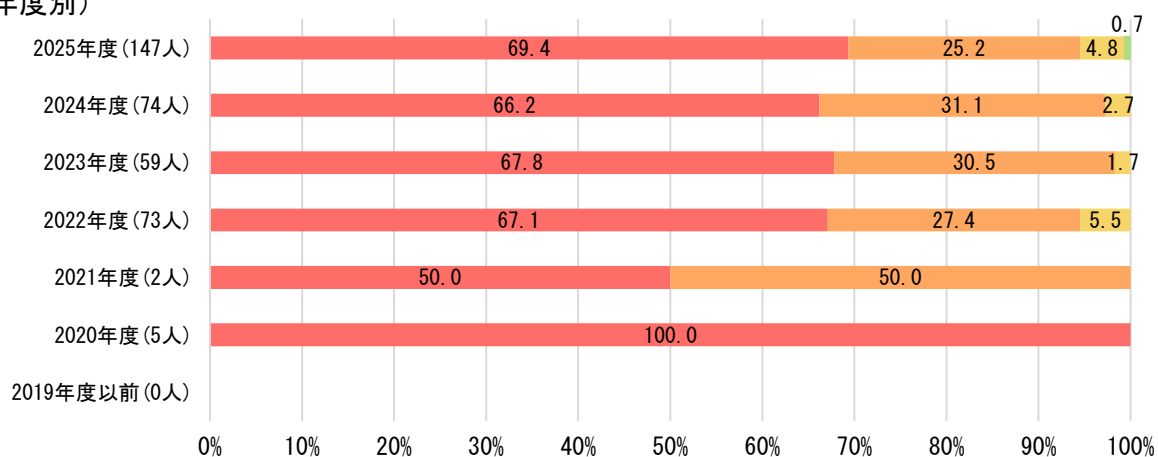
### 【全体(360人)】



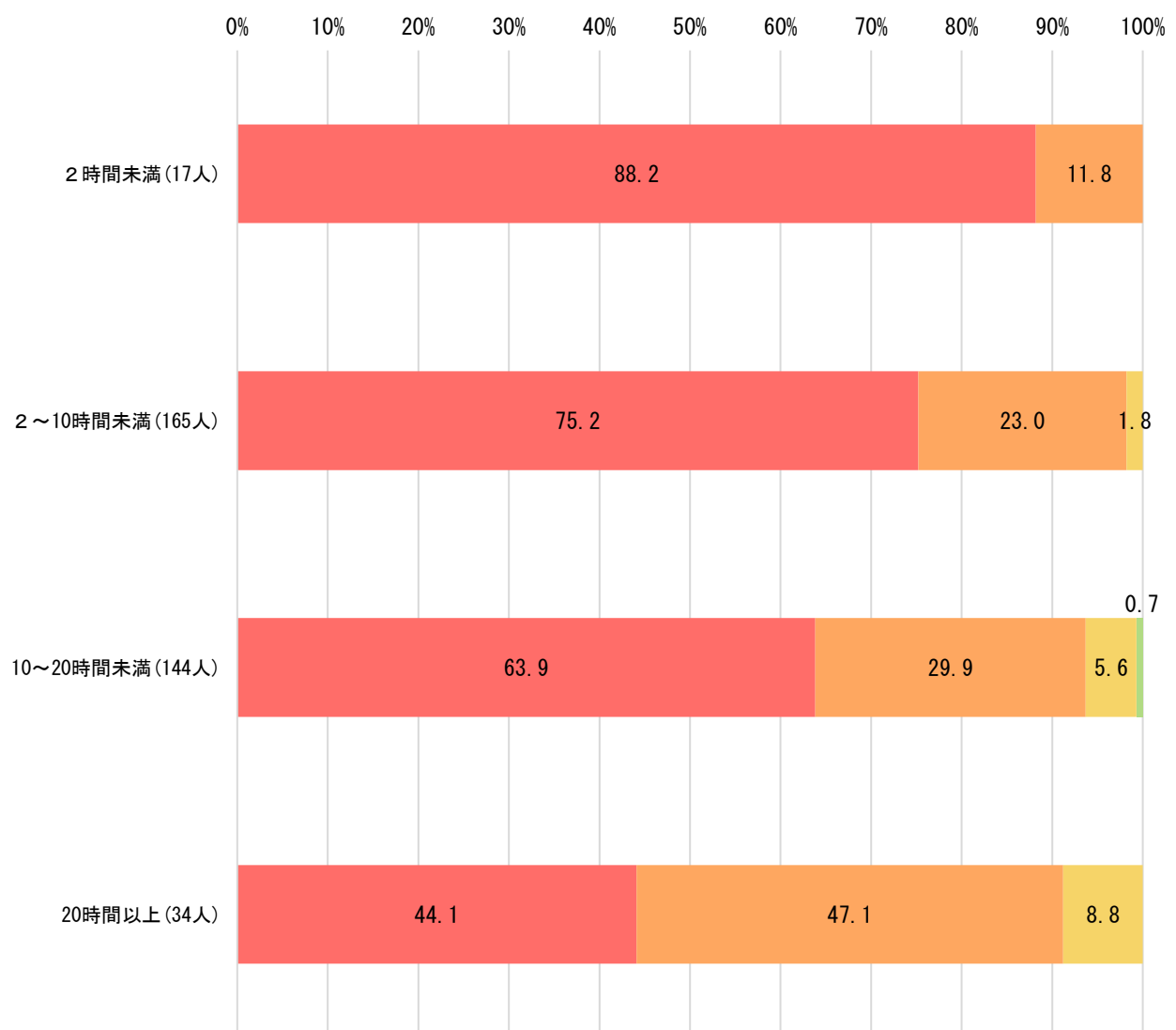
### (学部別)



### (入学年度別)



(アルバイトと学業の関係×アルバイトに費やす時間)



(6) 教員との交流

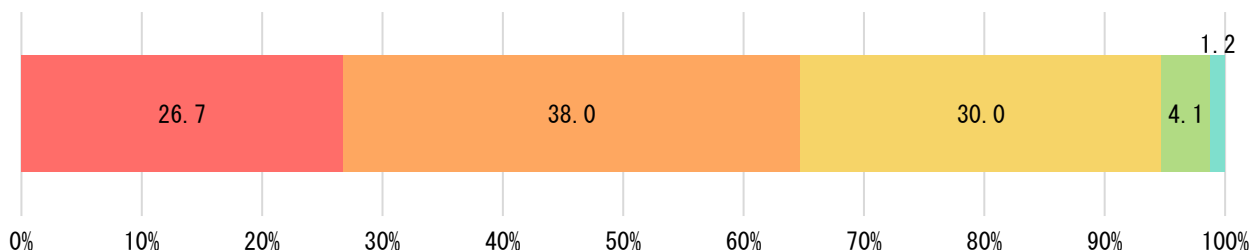
問26 あなたは本学の教員との交流に満足していますか。

大学全体では、回答した学生のうち、「満足している」または「どちらかといえば満足している」が合わせて65%程度となりました。前回調査よりも満足している学生の割合が若干増える結果となりました。

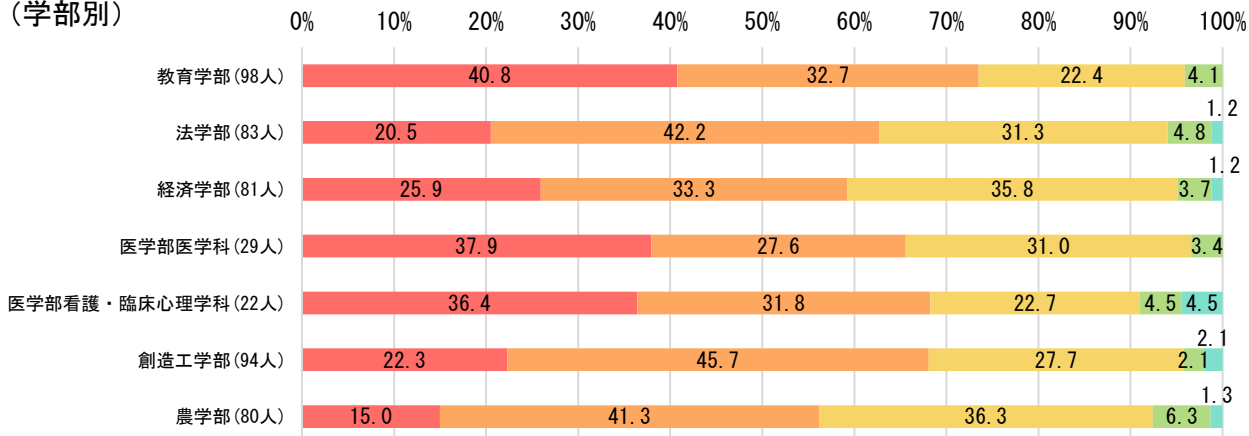
学部別では、教育学部が最も割合が高く70%程度であり、農学部で最も割合が低く55%程度でした。入学年度別では、1年生の満足度がやや低く、学年が上がるほど満足している学生の割合が増える傾向にあります。教員との交流については、学部、学年、学生個々でも期待が異なると考えられますが、満足度があまり高くない学部においては改善策について検討の余地がありそうです。

- 満足している
- どちらかといえば満足している
- どちらともいえない
- どちらかといえば不満である
- 不満である

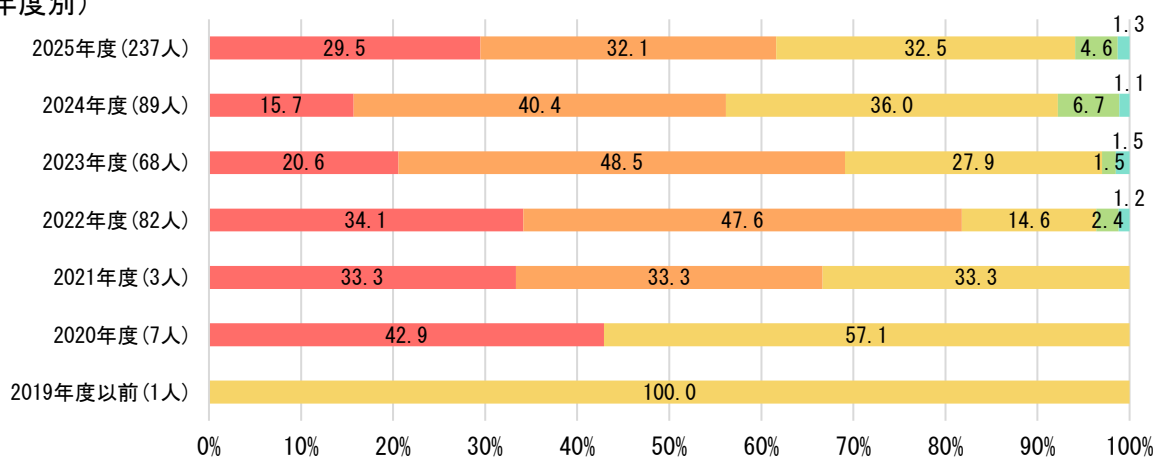
【全体(487人)】



(学部別)



(入学年度別)



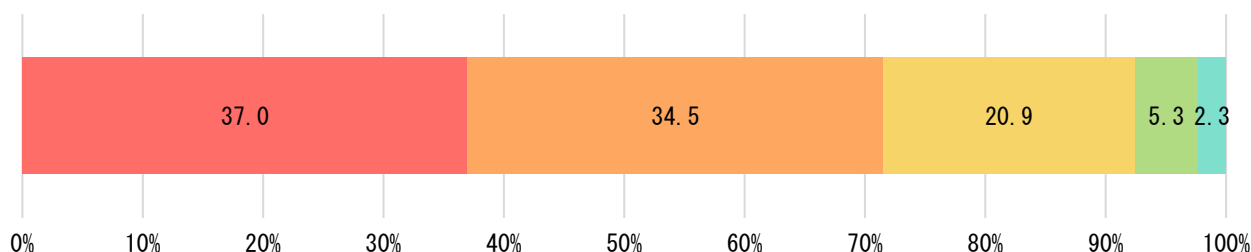
(7) 学生窓口の対応

問27 あなたは学生窓口（各学部の学務係等）の対応に満足していますか。

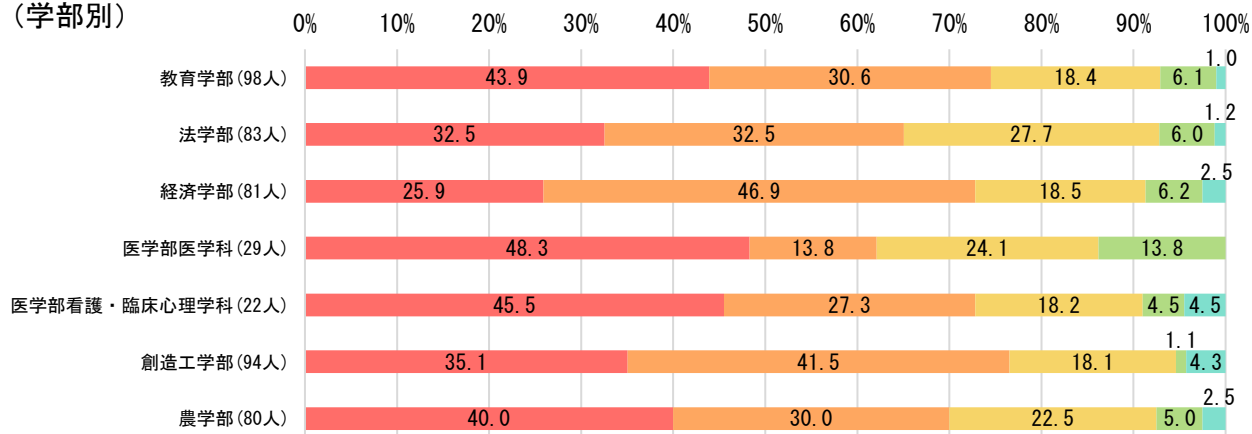
大学全体では、回答した学生のうち、70%程度の学生が「満足している」または「どちらかといえば満足している」と答えており、前回調査と比較して、満足度の上昇がみられます。学部別によって大きな相違はなく、70%程度の学生が「満足している」または「どちらかといえば満足している」と答えています。一方、どの学部においても、10%近くの学生が「どちらかといえば不満である」または「不満である」と答えており、その数は少ないものの大学全体として、改善策について検討の余地がありそうです。入学年度別では、1年生の満足度が高く、学年が上がるほど不満が増える傾向がみられます。

- 満足している
- どちらともいえない
- 不満である
- どちらかといえば満足している
- どちらかといえば不満である

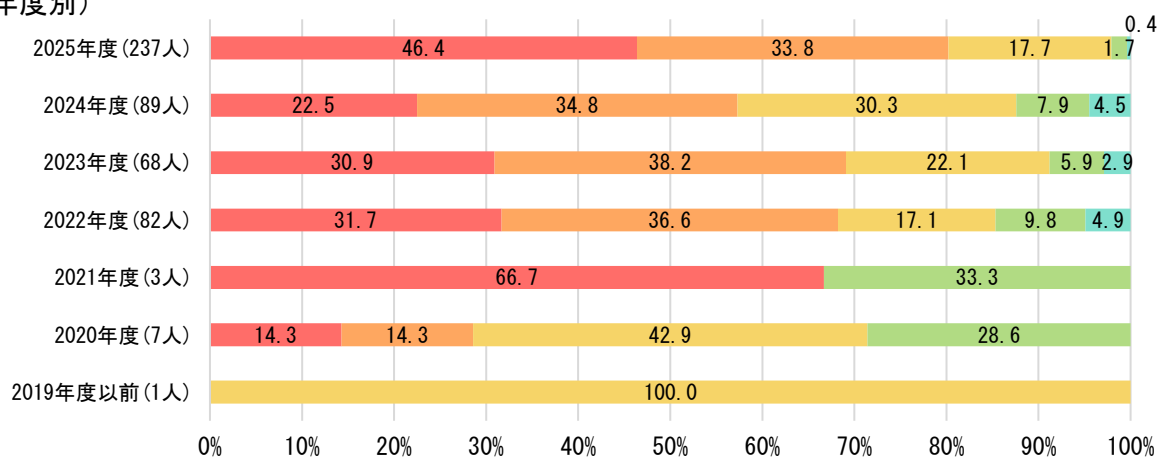
【全体(487人)】



(学部別)



(入学年度別)



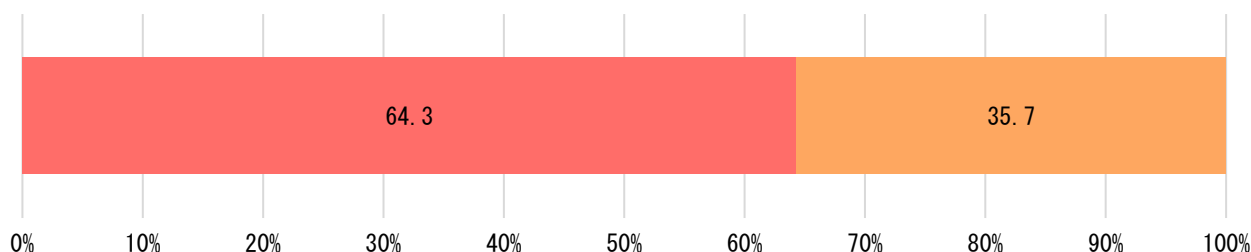
(8) バリアフリー支援室について

問28 あなたは「バリアフリー支援室」を知っていますか。

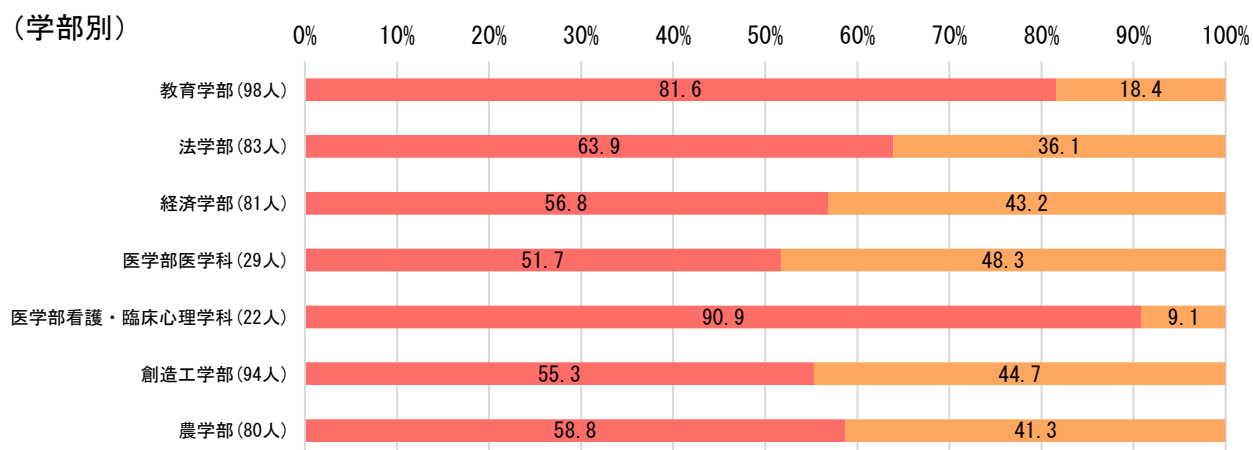
バリアフリー支援室の認知度は、前回調査で「知っている」という回答が51.2%だったのと比較して、今回は64.3%と上昇しました。しかしながら、まだ知らない学生が約35%いるため、今後もさらに周知を図っていく必要があります。学部によって認知度にバラツキがあるため、認知度が低い学部に対して周知する機会を設けるなどの対応が考えられます。

■ 知っている                      ■ 知らない

【全体(487人)】



(学部別)



(入学年度別)



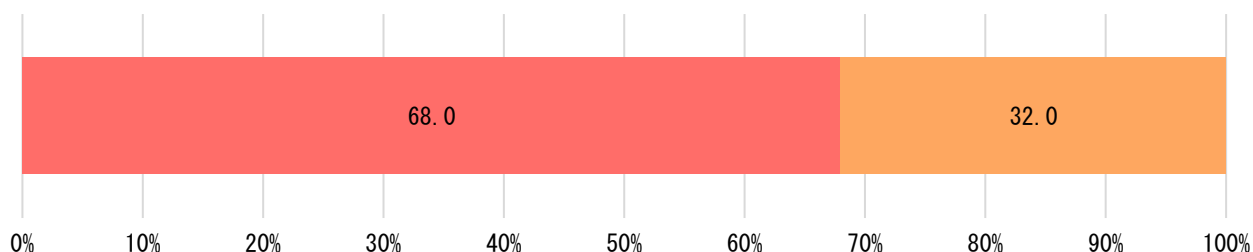
(9) ダイバーシティ推進室について

問29 あなたは「ダイバーシティ推進室」を知っていますか。

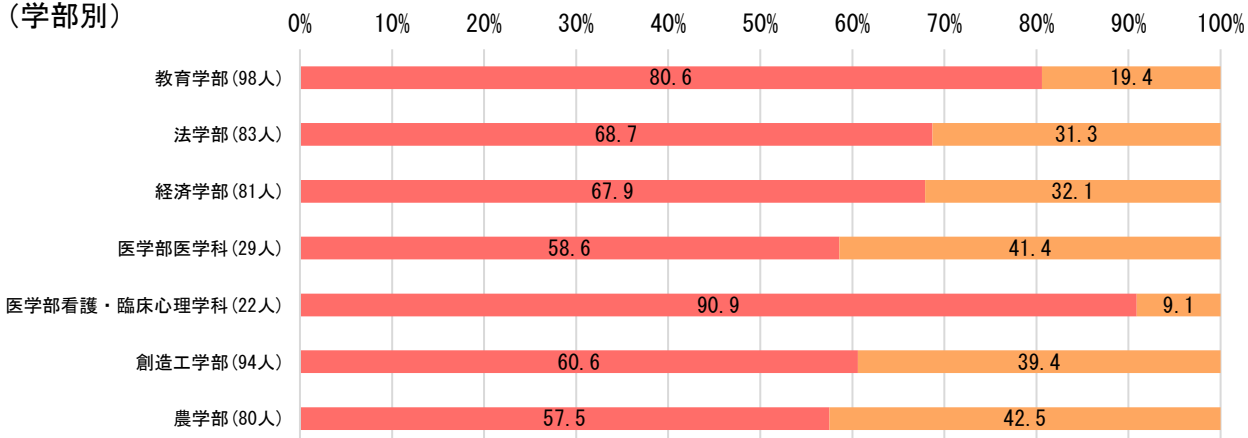
ダイバーシティ推進室の認知度は、前回調査で「知っている」という回答が48.2%だったのと比較して、今回は68.0%と上昇しました。しかしながら、まだ知らない学生が約3割いるため、今後もさらに周知を図っていく必要があります。学部によって認知度にバラツキがあるため、認知度が低い学部に対して周知する機会を設けるなどの対応が考えられます。

■ 知っている                      ■ 知らない

【全体(487人)】



(学部別)



(入学年度別)

