

# 香川大学 就職情報サイト(カガタス)

以下ステップで登録をすべて完了してください。

## ! 登録にあたっての注意事項 >>

- ✓ 「\*」は必須項目です。必ず入力をお願いします。
- ✓ 数字は半角数字で入力してください。
- ✓ 入力した項目は、登録後も修正可能です。

## STEP1 ログインする 学校からお知らせされたID/パスワードでログインします。



<https://sp-uc.career-tasu.jp/login/?id=dc72c7d4e8a6a94b68c00542d071aa36>

頭に小文字のs 学部英字は小文字

ID：学籍番号 (s22a000)

PW：大学から配布されているPW

QRコードから  
アクセス

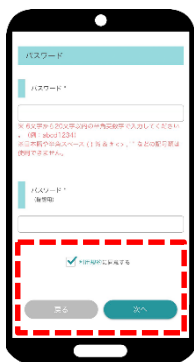


もしくは

「香川大学キャリア支援センター  
カガタス」で検索

>> 入力したら、「ログイン」ボタンをタップ。STEP2に進みます。

## STEP2 学生情報の登録 最初に学生情報の登録を行います。



学校からの連絡や就活支援に不可欠な情報ですので、正確に入力しましょう。

### ○入力項目○

携帯電話番号、メールアドレス、パスワード

※全角入力：氏名、氏名(カナ)、住所(番地・建物名)

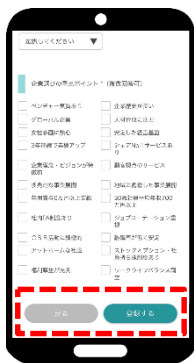
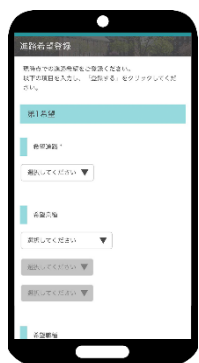
※半角入力：郵便番号、電話番号、携帯番号、メールアドレス

>> 入力したら、「利用規約に同意する」をチェックし、「次へ」ボタンをタップ。引き続きSTEP3に進みます。

登録した個人情報は、下記用途のみで使用されており、目的外の利用は行っておりません。

- 1.登録したメールアドレス等の連絡先、各種アンケートデータ、エントリー実績情報を大学がデータベース上でキャリア支援・進路分析等に利用すること
  - 2.求人票、インターンシップにエントリーした後、企業の選考過程における連絡等での利用すること
- 安心してサービスをご利用ください。

## STEP3 進路希望の登録 進路希望を入力します。第1希望は必須登録です。



希望条件に合わせた検索条件にカスタマイズされ、企業とのマッチング精度もアップします。

### ○入力項目○

希望進路/希望業種/希望職種/希望地域/働きたい会社のタイプ など



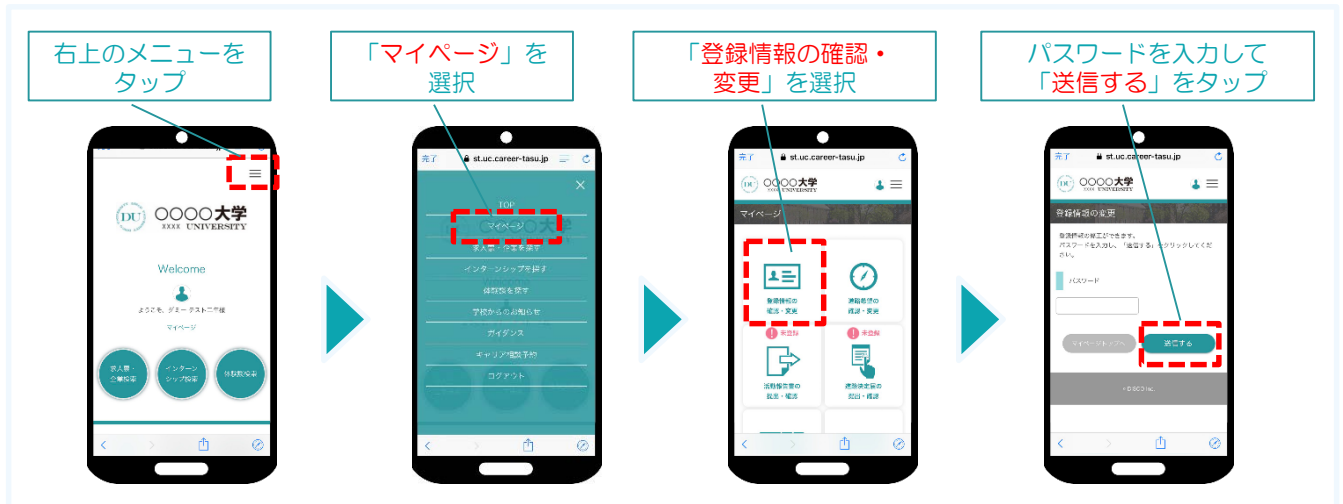
>> 入力したら、「登録する」ボタンをタップすると、登録完了画面が表示。「トップページへ」をタップして、STEP4に進みます。

次ページへ続く >>

## STEP4 エントリー情報の登録 エントリーに必要な情報を入力します。

求人票やインターンシップにエントリーする際の情報を入力します。

エントリー情報の登録は「マイページ」より行います。以下の手順でエントリー登録画面に移動します。



登録情報の変更画面が表示されます。

登録情報画面は、<基本情報>と<エントリー情報>です。

タブをタップして切り替えてください。



以上で初期登録は終了です。お疲れ様でした！

## カガタスで主にできること



検索機能

求人票、インターンシップの検索  
香川大学生限定の情報も掲載されています。



エントリー

エントリー  
各企業の求人エントリー、インターンシップのエントリー  
ができます。



キャリア  
相談

キャリア相談の予約  
大学で実施している就職相談の閲覧、予約を  
すべてオンラインで行えます。