

# 役職員数

平成28年5月1日現在

(休職者・休業者を除く)

区分	学長	理事	監事	教授	准教授	講師	助教	病院 助教	助手	計	附属 教員	その他	内 訳					合計
													一般 職員 I	一般 職員 II	教育 職員 I	医療 職員 I	医療 職員 II	
役員	1	5	2							8								8
教育学部				58	33					91	117	24	20	4				232
法学部				11	10					21								
経済学部				24	21	2			4	51								
地域マネジメント研究科				7	4	1				12		19	18	1				116
香川大学・愛媛大学 連合法務研究科				8	5					13								
医学部				51	34	4	74			163								
医学部附属病院				4	9	26	57	42		138		922	130	17	5	153	617	1,223
工学部				39	19	9	11			78		25	23	2				103
農学部				31	23		7			61		30	30					91
図書館				1						1								1
機構				2						2								2
学内共同教育研究施設				5	7	5				17								17
インターナショナルオフィス				2		2				4								4
保健管理センター				1		2				3		4					4	7
広報室												2	2					2
大学連携e-Learning 教育支援センター四国				1			1			2								2
法人本部												154	154					154
合計	1	5	2	245	165	51	150	42	4	665	117	1,180	377	17	12	153	621	1,962

# 学生の定員及び現員

平成28年5月1日現在

## 学部

学部・学科等		1年次		2年次		3年次		4年次		5年次		6年次		合計	
		定員	現員	定員	現員	定員	現員	定員	現員	定員	現員	定員	現員	定員	現員
教育学部	学校教育教員養成課程	160	162 (90)	160	161 (99)	130	145 (89)	130	159 (76)					580	627 (354)
	人間発達環境課程	40	39 (29)	40	41 (30)	70	67 (50)	70	77 (53)					220	224 (162)
	計	200	201 (119)	200	202 (129)	200	212 (139)	200	236 (129)					800	851 (516)
法学部	昼間コース 法 学 科	150	165 (72)	150	160 (68)	150	162 (71)	150	206 (74)					600 [20]	693 (285)
	夜間コース 法 学 科	10	6 (3)	10	7 (5)	10	9 (4)	10	11 (5)					40	33 (17)
	計	160	171 (75)	160	167 (73)	160	171 (75)	160	217 (79)					640 [20]	726 (302)
経済学部	昼間コース	経済学科	100	101 (34)	100	105 (36)	100	98 (27)	100	125 (34)				400 [14]	429 (131)
		経営システム学科	105	115 (54)	105	112 (54)	105	113 (52)	105	147 (60)				420 [16]	487 (220)
		地域社会システム学科	75	83 (56)	75	81 (56)	75	76 (45)	75	104 (64)				300 [10]	344 (221)
	夜間コース	経済学科	6	0 (0)	6	2 (0)	6	3 (0)	6	5 (1)				24	10 (1)
		経営システム学科	8	5 (2)	8	2 (1)	8	5 (1)	8	9 (2)				32	21 (6)
		地域社会システム学科	6	6 (1)	6	5 (2)	6	5 (2)	6	6 (6)				24	22 (11)
計	300	310 (147)	300	307 (149)	300	300 (127)	300	396 (167)					1,200 [40]	1,313 (590)	
医学部	医 学 科	109	110 (44)	109	131 (48)	109	121 (40)	109	117 (37)	108	110 (44)	107	111 (41)	651 [25]	700 (254)
	看 護 学 科	60	65 (61)	60	62 (55)	60	70 (63)	60	67 (65)					240 [20]	264 (244)
	計	169	175 (105)	169	193 (103)	169	191 (103)	169	184 (102)	108	110 (44)	107	111 (41)	891 [45]	964 (498)
工学部	安全システム建設工学科	60	63 (20)	60	66 (13)	60	64 (21)	60	66 (11)					240	259 (65)
	電子・情報工学科	80	83 (5)	80	81 (5)	80	85 (6)	80	94 (9)					320	343 (25)
	知能機械システム工学科	60	66 (4)	60	66 (6)	60	61 (0)	60	79 (3)					240	272 (13)
	材料創造工学科	60	62 (13)	60	62 (12)	60	62 (13)	60	83 (13)					240	269 (51)
	信頼性情報システム工学科								13 (0)						13 (0)
	計	260	274 (42)	260	275 (36)	260	272 (40)	260	335 (36)					1,040 [40]	1,156 (154)
農学部	応用生物科学科	150	154 (78)	150	153 (75)	150	155 (69)	150	180 (86)					600	642 (308)
	計	150	154 (78)	150	153 (75)	150	155 (69)	150	180 (86)					600	642 (308)
合計		1,239	1,285 (566)	1,239	1,297 (565)	1,239	1,301 (553)	1,239	1,548 (599)	108	110 (44)	107	111 (41)	5,171 [145]	5,652 (2,368)

(注) ( )内は、女子を内数で示す。[ ]内は、編入学定員を外数で示す。(学校基本調査と同様の集計方法による)

データ

# 学生の定員及び現員

## 大学院

研究科・専攻等		1年次		2年次		3年次		4年次		5年次		合計		
		定員	現員	定員	現員	定員	現員	定員	現員	定員	現員	定員	現員	
教育学研究科	学校教育専攻	12	6(6)	6	14(11)							18	20(17)	
	特別支援教育専修			3	5(2)							3	5(2)	
	特別支援教育コーディネーター専修											0	0(0)	
	教科教育専攻	18	11(3)	27	19(13)							45	30(16)	
	学校臨床心理専攻	7	5(4)	9	10(8)							16	15(12)	
	高度教職実践専攻	14	15(9)									14	15(9)	
	計	51	37(22)	45	48(34)							96	85(56)	
法学研究科	法律学専攻	8	0(0)	8	8(3)							16	8(3)	
経済学研究科	経済学専攻	10	9(4)	10	12(6)							20	21(10)	
医学系研究科	看護学専攻	16	11(11)	16	13(13)							32	24(24)	
	医学専攻	30	36(9)									30	36(9)	
	機能構築医学専攻			8	11(3)	8	10(1)	8	17(4)			24	38(8)	
	分子情報制御医学専攻			18	16(7)	18	18(5)	18	48(14)			54	82(26)	
	社会環境病態医学専攻			4	6(2)	4	2(1)	4	10(5)			12	18(8)	
	計	46	47(20)	46	46(25)	30	30(7)	30	75(23)			152	198(75)	
工学研究科	博士前期課程	安全システム建設工学専攻	18	19(5)	18	10(2)							36	29(7)
		信頼性情報システム工学専攻	24	27(1)	24	40(4)							48	67(5)
		知能機械システム工学専攻	18	32(1)	18	29(1)							36	61(2)
		材料創造工学専攻	18	25(4)	18	25(3)							36	50(7)
		小計	78	103(11)	78	104(10)							156	207(21)
	博士後期課程	安全システム建設工学専攻					5	2(0)	5	1(0)	5	1(0)	15	4(0)
		信頼性情報システム工学専攻					7	1(0)	7	0(0)	7	2(0)	21	3(0)
		知能機械システム工学専攻					5	3(0)	5	2(0)	5	7(2)	15	12(2)
		材料創造工学専攻					5	3(0)	5	2(0)	5	3(0)	15	8(0)
		小計					22	9(0)	22	5(0)	22	13(2)	66	27(2)
	計	78	103(11)	78	104(10)	22	9(0)	22	5(0)	22	13(2)	222	234(23)	
農学研究科	生物資源生産学専攻	25	11(6)	25	8(4)							50	19(10)	
	生物資源利用学専攻	25	32(14)	25	30(12)							50	62(26)	
	希少糖科学専攻	10	7(0)	10	8(3)							20	15(3)	
	特別Aコース	生物資源生産学専攻(特別コース)		2(1)		2(1)								4(2)
		生物資源利用学専攻(特別コース)		3(0)		1(0)								4(0)
		希少糖科学専攻(特別コース)		0(0)		0(0)								0(0)
	特別Bコース	生物資源生産学専攻(特別コース)		0(0)		0(0)								0(0)
		生物資源利用学専攻(特別コース)		9(5)		7(6)								16(11)
		希少糖科学専攻(特別コース)		0(0)		0(0)								0(0)
	ブテダロイブルラムI	生物資源生産学専攻		1(1)		0(0)								1(1)
生物資源利用学専攻			0(0)		2(2)								2(2)	
希少糖科学専攻			1(1)		0(0)								1(1)	
	計	60	66(28)	60	58(28)							120	124(56)	
地域マネジメント研究科	地域マネジメント専攻	30	28(4)	30	40(14)							60	68(18)	
香川大学・愛媛大学 連合法務研究科	法務専攻					20	2(2)					20	2(2)	
	合計	283	290(89)	277	316(120)	72	41(9)	52	80(23)	22	13(2)	706	740(243)	

(注) ( )内は、女子を内数で示す。(学校基本調査と同様の集計方法による)

研究科・専攻		1年	2年	3年	計
愛媛大学大学院 連合農学研究科	生物資源生産学専攻	[8](1)※5 1(0)※1	[15](6)※9 2(0)※2	[21](6)※11 3(1)※3	[44](13)※25 6(1)※6
	生物資源利用学専攻	[16](7)※6 12(6)※6	[11](3)※11 7(2)※7	[18](6)※9 11(3)※5	[45](16)※26 30(11)※18
	生物環境保全学専攻	[6](1)※1 5(0)※0	[7](2)※3 1(1)※1	[5](3)※3 1(1)※0	[18](6)※7 7(2)※1
	計	[30](9)※12 18(6)※7	[33](11)※23 10(3)※10	[44](15)※23 15(5)※8	[107](35)※58 43(14)※25

1. 愛媛大学大学院連合農学研究科の現員欄上段 [ ]内は総数であり、下段は本学配置の人数である。 2. ( )内は、女子を内数で示す。 3. ※印は、外国人留学生の現員を内数で示す。

## 教育学部附属学校園

区分		学級数	総定員	3歳児	4歳児	5歳児	計
幼稚園	三年保育	3	78	18	18	17	53
	二年保育				12	13	25
高松園舎	二年保育	2	60		29	30	59
計		5	138	18	59	60	137

区分		学級数	総定員	1年	2年	3年	4年	5年	6年	計
高松	小学校	19	645	105	103	99	105	99	110	621
坂出	小学校	12	430	70	69	69	69	69	75	421
計		31	1,075	175	172	168	174	168	185	1,042
高松	中学校	9	360	120	120	119				359
坂出	中学校	9	360	120	120	119				359
計		18	720	240	240	238				718
特別支援学校	小学部	3	18	3	3	3	2	3	3	17
	中学部	3	18	5	6	6				17
	高等部	3	24	9	9	9				27
計		9	60	17	18	18	2	3	3	61



データ

# 単位互換協定書等の締結状況

平成28年5月1日現在

締結年月日	種別	協定書等の名称	締結者	相手先	学部・研究科名
平成12年12月26日	協定書	香川大学と岡山大学との間における単位互換に関する協定書	学長	岡山大学	
	覚書	香川大学と岡山大学との間における単位互換に関する協定書についての覚書			
平成13年1月19日	実施細則	香川大学法学部と岡山大学法学部との間における単位互換に関する実施細則	学部長		法学部
平成13年9月6日	協定書	中国・四国国立大学工学系学部相互間における単位互換に関する協定書	学部長	鳥取大学	工学部
	覚書			島根大学	
		岡山大学	広島大学		
			山口大学		
			徳島大学		
			愛媛大学		
平成13年11月27日	協定書	教育・研究の交流に関する協定書	学部長 研究科長	愛媛大学 高知大学	農学部 農学研究科
平成20年3月21日	覚書	教育の交流に関する覚書	学部長 研究科長	愛媛大学 高知大学	農学部 農学研究科
平成17年2月28日	協定書	中国・四国地区国公立大学農学系学部相互間における単位互換に関する協定書	学部長	鳥取大学	農学部
				島根大学	
				岡山大学	
				広島大学	
				県立広島大学	
				山口大学	
				愛媛大学	
高知大学					
平成17年3月28日	協定書	香川県内5大学及び放送大学間の単位互換に関する協定書	学長	徳島文理大学	
				高松大学	
				四国学院大学	
				香川県立保健医療大学	
平成17年3月28日	覚書	香川県内5大学間の単位互換に関する覚書	副学長	徳島文理大学	
				高松大学	
				四国学院大学	
				香川県立保健医療大学	
平成21年11月26日	覚書	香川大学と放送大学との間における単位互換に関する協定書についての覚書	学長	放送大学	
平成20年4月1日	協定書	[中国・四国広域がんプロ養成コンソーシアム]参加大学相互間の単位互換に関する協定書	研究科長	岡山大学	医学系研究科
				愛媛大学	
				川崎医科大学	
				高知大学	
				高知女子大学	
平成21年10月1日	協定書	香川大学と香川高等専門学校との間における相互単位互換に関する協定書	学長	香川高等専門学校	
	覚書	香川大学と香川高等専門学校との間における相互単位互換に関する協定書についての覚書			
平成22年3月26日	協定書	香川総合医療教育研究のための学生交流に関する協定書	学長	徳島文理大学 香川県立保健医療大学	
平成22年3月31日	協定書	e-Knowledgeコンソーシアム四国連携大学間の単位互換に関する協定書	学長	徳島大学	
	覚書	e-Knowledgeコンソーシアム四国連携大学間の単位互換に関する覚書		高知大学	
				鳴門教育大学	
				四国大学	
				徳島文理大学	
平成25年3月13日	協定書	千葉大学大学院人文社会科学部研究科、新潟大学大学院現代社会文化研究科、金沢大学大学院人間社会環境研究科、岡山大学大学院社会文化科学研究科、香川大学大学院法学研究科及び熊本大学大学院社会文化科学研究科における単位互換に関する協定	研究科長	千葉大学	法学研究科
				新潟大学	
				金沢大学	
				岡山大学	
				熊本大学	
	取扱要領	千葉大学大学院人文社会科学部研究科、新潟大学大学院現代社会文化研究科、金沢大学大学院人間社会環境研究科、岡山大学大学院社会文化科学研究科、香川大学大学院法学研究科及び熊本大学大学院社会文化科学研究科の間における単位互換に関する取扱要領			



# 平成28年度入学状況

平成28年5月1日現在

区 分			入学 定員	志願者数			受験者数			合格者数			入学者数		
				男	女	計	男	女	計	男	女	計	男	女	計
教育学部	学校教育 教員養成 課程	幼児教育 コース	10	2	52 (1)	54 (1)	2	43 (1)	45 (1)	1	9	10	1	9	10
		小学校教育 コース	105	174	320	494	132	233	365	41	68	109	39	65	104
		中学校教育 コース	45	101	70	171	79	43	122	33	16	49	32	16	48
	人間発達環境課程	40	44	111 (1)	155 (1)	28	82 (1)	110 (1)	12	33	45	10	29	39	
	計	200	321	553 (2)	874 (2)	241	401 (2)	642 (2)	87	126	213	82	119	201	
法学部	昼間 コース	法学科	150	359 (7)	274 (1)	633 (8)	255 (7)	194 (1)	449 (8)	98 (1)	81	179 (1)	93	72	165
	夜間 コース	法学科	10	11	3	14	9	3	12	3	3	6	3	3	6
	計	160	370 (7)	277 (1)	647 (8)	264 (7)	197 (1)	461 (8)	101 (1)	84	185 (1)	96	75	171	
経済学部	昼間 コース	経済学科	100	306 (1)	105 (1)	411 (2)	178 (1)	66	244 (1)	75 (1)	38	113 (1)	66 (1)	34	100 (1)
		経営システム学科	105	166 (8)	171 (5)	337 (13)	116 (7)	122 (4)	238 (11)	65 (3)	54 (1)	119 (4)	60 (1)	54	114 (1)
		地域社会システム学科	75	72 (4)	178	250 (4)	55 (4)	137	192 (4)	27 (2)	57	84 (2)	25 (2)	56	81 (2)
		小計	280	544 (13)	454 (6)	998 (19)	349 (12)	325 (4)	674 (16)	167 (6)	149 (1)	316 (7)	151 (4)	144	295 (4)
	夜間 コース	経済学科	6	2	1	3	2	1	3						
		経営システム学科	8	10	2	12	9	2	11	3	2	5	3	2	5
		地域社会システム学科	6	8	3	11	8	3	11	5	1	6	5	1	6
		小計	20	20	6	26	19	6	25	8	3	11	8	3	11
計	300	564 (13)	460 (6)	1,024 (19)	368 (12)	331 (4)	699 (16)	175 (6)	152 (1)	327 (7)	159 (4)	147	306 (4)		
医学部	医学科	109	484	274	758	297	200	497	65	44	109	66	43	109	
	看護学科	60	36	302	338	25	245	270	3	62	65	2	58	60	
	計	169	520	576	1,096	322	445	767	68	106	174	68	101	169	
工学部	安全システム建設工学科	60	167 (1)	54 (1)	221 (2)	139 (1)	44 (1)	183 (2)	53	20 (1)	73 (1)	43	19 (1)	62 (1)	
	電子・情報工学科	80	220 (1)	14	234 (1)	170 (1)	11	181 (1)	86 (1)	6	92 (1)	78	5	83	
	知能機械システム工学科	60	165 (3)	7	172 (3)	124 (3)	4	128 (3)	64 (2)	5	69 (2)	60 *2	4	64 *2	
	材料創造工学科	60	156 (1)	31	187 (1)	119 (1)	21	140 (1)	56	14	70	49	13	62	
	計	260	708 (6)	106 (1)	814 (7)	552 (6)	80 (1)	632 (7)	259 (3)	45 (1)	304 (4)	230 *2	41 (1)	271 *2(1)	
農学部	応用生物科学科	150	280 (1)	270 (2)	550 (3)	240 (1)	235 (2)	475 (3)	83 (1)	79 (1)	162 (2)	75 (1)	77 (1)	152 (2)	
合計			1,239	2,763 (27)	2,242 (12)	5,005 (39)	1,987 (26)	1,689 (10)	3,676 (36)	773 (11)	592 (3)	1,365 (14)	710 *2(5)	560 (2)	1,270 *2(7)

(注) ( )内は、私費外国人留学生を外数で示す。\*は、マレーシア政府派遣留学生を外数で示す。

データ

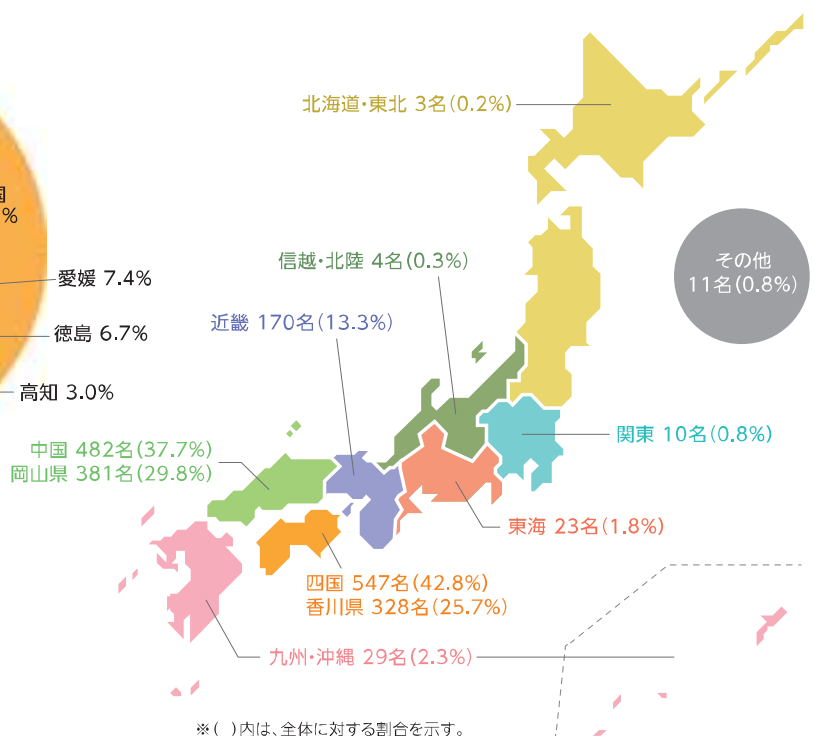
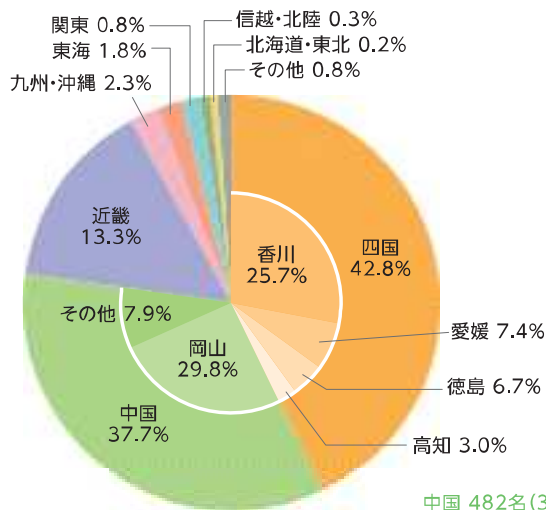
# 入学者出身地

平成28年5月1日現在

都道府県名等	入学者数						
	教育	法	経済	医	工	農	計
北海道		1					1
青森						2	2
岩手							0
宮城							0
秋田							0
山形							0
福島							0
茨城				1	1	1	3
栃木				1			1
群馬							0
埼玉							0
千葉							0
東京	1			2		1	4
神奈川				1	1		2
新潟							0
富山							0
石川							0
福井		1	1				2
山梨							0
長野				1		1	2
岐阜		1		1	2	6	10
静岡		2	1			1	4
愛知					4		4
三重		1	1			3	5

都道府県名等	入学者数						
	教育	法	経済	医	工	農	計
滋賀	1		1		1	1	4
京都	1	2	1	4	8	6	22
大阪	2	2	2	6	7	7	26
兵庫	8	23	17	19	20	14	101
奈良				4			4
和歌山	1	1	2	2	4	3	13
鳥取	3	5	2	2	5	3	20
島根	4	2	2		7	4	19
岡山	78	37	117	37	75	37	381
広島	3	8	9	12	16	9	57
山口	1	1	1	1		1	5
徳島	10	16	25	11	16	8	86
香川	70	32	73	47	74	32	328
愛媛	11	18	38	6	18	4	95
高知	4	11	10	4	6	3	38
福岡	1			3	1	1	6
佐賀		2		1			3
長崎		2			2		4
熊本					2	1	3
大分	2	2		1		1	6
宮崎		1	1			1	3
鹿児島			2				2
沖縄				1		1	2
その他			4	1	4	2	11
合計	201	171	310	169	274	154	1,279

※その他は、高等学校卒業者と同等以上の学力がある者として認定された者及び外国の学校を卒業した者を表す。



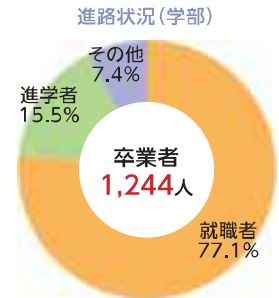
※( )内は、全体に対する割合を示す。

# 卒業生就職状況等

平成28年5月1日現在

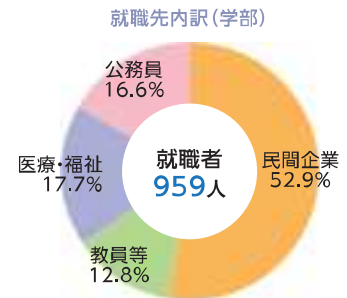
## 学部

区分		教育学部	法学部		経済学部		医学部	工学部	農学部	合計
			工学系	法学系	工学系	経済系				
卒業生数	男女計	77	77	2	140	9	77	224	76	682
	男女計	134	75	4	127	3	95	38	86	562
進学者数	男女計	211	152	6	267	12	172	262	162	1,244
	男女計	11	4	0	4	0	0	91	31	141
就職者数	男女計	9	2	0	1	1	5	12	22	52
	男女計	20	6	0	5	1	5	103	53	193
その他	男女計	59	56	2	126	6	72	123	38	482
	男女計	115	64	4	118	1	88	25	62	477
その他	男女計	174	120	6	244	7	160	148	100	959
	男女計	7	17	0	10	3	5	10	7	59
その他	男女計	10	9	0	8	1	2	1	2	33
	男女計	17	26	0	18	4	7	11	9	92



### ▼就職者(959)内訳

就職先内訳		民間企業		教員等		医療・福祉		公務員		合計
		男女計	男女計	男女計	男女計	男女計	男女計			
民間企業	男女計	9	26	1	91	5	0	100	35	267
	男女計	43	30	2	91	1	0	20	53	240
教員等	男女計	52	56	3	182	6	0	120	88	507
	男女計	46	1	0	2	1	0	3	0	53
医療・福祉	男女計	53	2	0	5	0	7	1	2	70
	男女計	99	3	0	7	1	7	4	2	123
公務員	男女計	0	1	0	2	0	72	0	0	75
	男女計	11	3	1	0	0	78	0	2	95
その他	男女計	11	4	1	2	0	150	0	2	170
	男女計	4	28	1	31	0	0	20	3	87
その他	男女計	8	29	1	22	0	3	4	5	72
	男女計	12	57	2	53	0	3	24	8	159

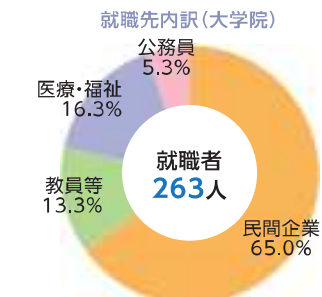
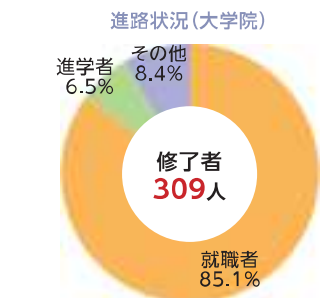
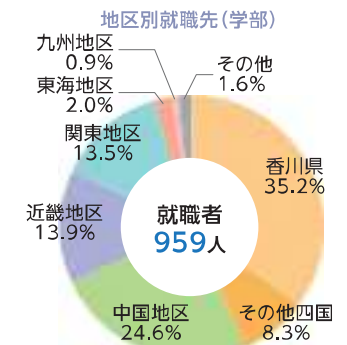


## 大学院

区分		修士課程							専門職学位課程		博士課程		合計
		教育学研究科	法学研究科	経済学研究科	医学系研究科	工学研究科	農学研究科	地域マネジメント研究科	医学系研究科	工学研究科			
修了者数	男女計	23	2	4	1	99	38	18	17	5	207		
	男女計	29	0	2	14	12	24	11	9	1	102		
進学者数	男女計	52	2	6	15	111	62	29	26	6	309		
	男女計	1	0	0	0	5	10	0	0	0	16		
就職者数	男女計	1	0	0	0	0	3	0	0	0	4		
	男女計	2	0	0	0	5	13	0	0	0	20		
その他	男女計	14	2	2	1	92	24	17	17	5	174		
	男女計	24	0	2	13	11	20	9	9	1	89		
その他	男女計	38	2	4	14	103	44	26	26	6	263		
	男女計	8	0	2	0	2	4	1	0	0	17		
その他	男女計	4	0	0	1	1	1	2	0	0	9		
	男女計	12	0	0	1	3	5	3	0	0	26		

### ▼就職者(263人)内訳

就職先内訳		民間企業		教員等		医療・福祉		公務員		合計	
		男女計	男女計	男女計	男女計	男女計	男女計				
民間企業	男女計	2	2	1	0	88	22	11	1	3	130
	男女計	3	0	1	0	11	19	6	1	0	41
教員等	男女計	5	2	2	0	99	41	17	2	3	171
	男女計	8	0	1	0	0	0	0	4	2	15
医療・福祉	男女計	15	0	0	0	0	1	1	2	1	20
	男女計	23	0	1	0	0	1	1	6	3	35
公務員	男女計	3	0	0	1	0	0	2	12	0	18
	男女計	4	0	1	13	0	0	1	6	0	25
その他	男女計	7	0	1	14	0	0	3	18	0	43
	男女計	1	0	0	0	4	2	4	0	0	11
その他	男女計	2	0	0	0	0	0	1	0	0	3
	男女計	3	0	0	0	4	2	5	0	0	14



\*就職者の定義は、文部科学省に準ずる。但し、臨時的任用(教員・保育士に限る)、自営業を含む。香川大学・愛媛大学連合法務研究科の産業界就職者数等は、司法試験受験のため未確定。



## 新司法試験受験状況

区分	出願者数 (名)	受験者数 (名)	短答式試験の合格に必要な 成績を収めた者 (名)	最終合格者数 (名)
平成23年	64	44	19	2(0)
平成24年	50	39	19	2(0)
平成25年	45	27	14	5(1)
平成26年	33	24	13	3(1)
平成27年	37	31	14	0(0)
合計	229	165	79	12(2)

\* ( )は2年コース(既修者コース)生で内数

## 国家試験合格状況

### 医師

区分	卒業生数 (名)	新卒			既卒			総数			全国 合格率 (%)
		受験者数 (名)	合格者数 (名)	合格率 (%)	受験者数 (名)	合格者数 (名)	合格率 (%)	受験者数 (名)	合格者数 (名)	合格率 (%)	
第106回(2012)	91	91	82	90.1	13	7	53.8	104	89	85.6	90.2
第107回(2013)	96	95	90	94.7	15	10	66.7	110	100	90.9	89.8
第108回(2014)	88	88	81	92.0	11	7	63.6	99	88	88.9	90.6
第109回(2015)	99	99	93	93.9	10	7	70.0	109	100	91.7	91.2
第110回(2016)	104	104	97	93.3	9	4	44.4	113	101	89.4	91.5
合計	478	477	443	92.9	58	35	60.3	535	478	89.3	

### 看護師

区分	卒業生数 (名)	新卒			既卒			総数			全国 合格率 (%)
		受験者数 (名)	合格者数 (名)	合格率 (%)	受験者数 (名)	合格者数 (名)	合格率 (%)	受験者数 (名)	合格者数 (名)	合格率 (%)	
第101回(2012)	73	63	63	100.0	0	0		63	63	100.0	90.1
第102回(2013)	67	59	57	96.6	0	0		59	57	96.6	88.8
第103回(2014)	71	61	60	98.4	2	2	100.0	63	62	98.4	89.8
第104回(2015)	61	53	51	96.2	1	1	100.0	54	52	96.3	90.0
第105回(2016)	59	59	59	100.0	2	2	100.0	61	61	100.0	89.4
合計	331	295	290	98.3	5	5	100.0	300	295	98.3	

### 保健師

区分	卒業生数 (名)	新卒			既卒			総数			全国 合格率 (%)
		受験者数 (名)	合格者数 (名)	合格率 (%)	受験者数 (名)	合格者数 (名)	合格率 (%)	受験者数 (名)	合格者数 (名)	合格率 (%)	
第98回(2012)	73	73	70	95.9	2	1	50.0	75	71	94.7	86.0
第99回(2013)	67	67	67	100.0	2	2	100.0	69	69	100.0	96.0
第100回(2014)	71	71	69	97.2	0	0		71	69	97.2	86.5
第101回(2015)	61	61	61	100.0	1	1	100.0	62	62	100.0	99.4
第102回(2016)	25	25	25	100.0	1	1	100.0	26	26	100.0	89.8
合計	297	297	292	98.3	6	5	83.3	303	297	98.0	

# 日本学生支援機構奨学生数

平成28年3月1日現在

区分	第一種(無利子奨学金)						計	第二種(有利子奨学金)						計	総計	
	1年	2年	3年	4年	5年	6年		1年	2年	3年	4年	5年	6年			
教育学部	39	54	32	37			162	27	32	45	46			150	312	
法学部	46	37	32	35			150	30	28	40	46			144	294	
経済学部	84	77	62	64			287	61	51	68	72			252	539	
医学部	医学科	13	20	10	12	17	15	87	21	16	20	17	28	28	130	217
	看護学科	10	15	14	12			51	16	13	24	23			76	127
工学部	55	53	38	39			185	58	47	67	65			237	422	
農学部	28	37	23	31			119	26	33	45	32			136	255	
計	275	293	211	230	17	15	1,041	239	220	309	301	28	28	1,125	2,166	
教育学研究科	8	13					21	3	2					5	26	
法学研究科															0	
経済学研究科	1						1								1	
医学系研究科(修士)	1						1								1	
医学系研究科(博士)		1					1		1					1	2	
工学研究科(博・前)	38	41					79	7	3					10	89	
工学研究科(博・後)															0	
農学研究科	21	31					52		4					4	56	
地域マネジメント研究科		1					1	1						1	2	
連合法務研究科		1					1		1					1	2	
計	69	88					157	11	11					22	179	

## 施設等

### 厚生・保健施設

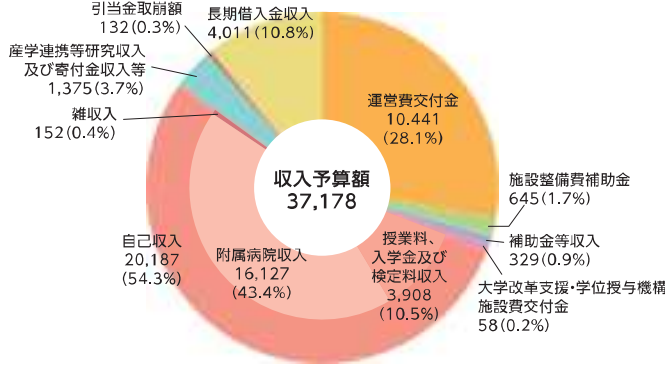
区分	所在地	延面積(m <sup>2</sup> )	施設等備考
大学会館	幸町地区	3,299	食堂(630席)、カフェテリア(120席)、売店、キャリア支援センター、生協事務室、学生支援センター
医学部会館	三木町医学部地区	1,287	売店、共同談話室、合宿研修室、シャワー室、演習室、チュートリアル室、サークル共用室、和室、防音室、暗室
医学部食堂	三木町医学部地区	480	食堂(207席)
工学部学生食堂	林町地区	815	食堂(292席)、談話コーナー、売店
池戸会館	三木町農学部地区	781	学生・教職員交流ラウンジ、売店、自学自習室、国際交流室、留学生談話室、学生交流室(サークル部室/5室)
農学部学生食堂	三木町農学部地区	406	食堂(156席)
保健管理センター	幸町地区	399	
(保健管理センター-医学部分室)	(三木町医学部地区)	(149)	
(保健管理センター-工学部分室)	(林町地区)	(129)	診察室、相談室、休養室、保健指導室、多目的室、事務室、検査室
(保健管理センター-農学部分室)	(三木町農学部地区)	(81)	
課外活動共用施設	幸町地区	1,439	共用室、音楽練習室、和室練習室、制作作業室、集会室
寄宿舎	屋島地区	2,893	収容定員 屋島寮(男子)109名
	幸町地区	1,434	若草寮(女子)70名
	三木町地区	534	光風寮(男子)30名
留学生会館	屋島地区	844	事務室、集会室、キッチン、居室(32室)
国際交流会館	前田東町地区	622	事務室、多目的室、単身室(3室)、夫婦室(1室)、家族室(6室)

データ

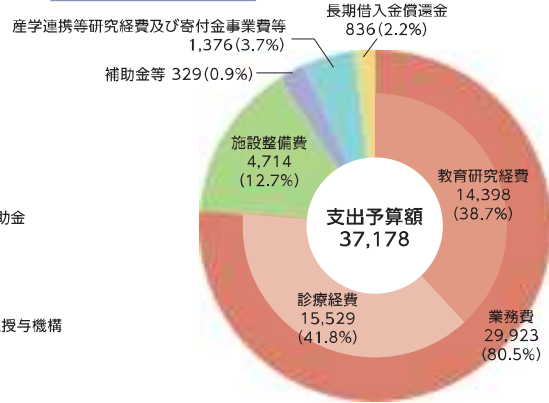
# 財務状況

平成28年度計画予算 (単位:百万円)

## 収入



## 支出



# 産学官連携

外部資金 (単位:千円)

科学研究費助成事業 一科研費一 (平成27年度)

区分	件数	金額
新学術領域研究	1	3,120
基盤研究(A)	1	9,880
基盤研究(B)	22	94,030
基盤研究(C)	166	233,805
挑戦的萌芽研究	30	40,820
若手研究(A)	2	4,420
若手研究(B)	45	49,270
研究活動スタート支援	4	4,940
研究成果公開促進費	0	0
特別研究員奨励費	5	5,840
計	276	446,125

研究者等受入 (単位:人) (平成27年度)

区分	人数
外国人受託研修員	22
外国人研究者	31
受託研究員	2
私学研修員	0
計	55

共同研究、受託研究、寄附金 (単位:千円) (平成27年度)

区分	共同研究	受託研究	寄附金
受入件数	166	123	1,087
受入額	166,955	212,699	788,204

## 連携協力協定

協定	連携協力機関
金融機関との連携	(株)百十四銀行、(株)香川銀行、(株)中国銀行、高松信用金庫、国民生活金融公庫、中小企業金融公庫高松支店、商工組合中央金庫高松支店
教育・研究に関する協定	香川県、独立行政法人産業技術総合研究所、(株)四国総合研究所、(株)希少糖生産技術研究所
知的財産の技術移転に関する協定	徳島大学・愛媛大学・高知大学・(株)テクノネットワーク四国
学術・研究協力に関する協定	香川県、高松市
学術及び産業技術の振興に関する連携協定	徳島大学・鳴門教育大学・愛媛大学・高知大学・独立行政法人産業技術総合研究所
地域の発展と相互の交流、人材育成等に関する協定	三木町・(株)希少糖生産技術研究所
包括的連携・協力に関する協定	香川県高等専門学校、放送大学、三豊市、東かがわ市、坂出市、丸亀市、善通寺市、琴平町、多度津町、まんのう町
かがわアグリノベーションズ設立に関する協定	(株)百十四銀行・野村證券(株)野村アグリプランニング&アドバイザー(株)